

# 목 차

분기 보고서 .....	1
<b>【 대표이사 등의 확인 】</b> .....	2
I. 회사의 개요 .....	3
1. 회사의 개요 .....	3
2. 회사의 연혁 .....	8
3. 자본금 변동사항 .....	12
4. 주식의 총수 등 .....	13
5. 의결권 현황 .....	14
6. 배당에 관한 사항 등 .....	15
II. 사업의 내용 .....	16
III. 재무에 관한 사항 .....	48
IV. 감사인의 감사의견 등 .....	64
V. 이사의 경영진단 및 분석의견 .....	66
VI. 이사회 등 회사의 기관 및 계열회사에 관한 사항 .....	67
1. 이사회에 관한 사항 .....	67
2. 감사제도에 관한 사항 .....	68
3. 주주의 의결권 행사에 관한 사항 .....	69
4. 계열회사 등의 현황 .....	70
VII. 주주에 관한 사항 .....	72
VIII. 임원 및 직원 등에 관한 사항 .....	77
1. 임원 및 직원의 현황 .....	77
2. 임원의 보수 등 .....	78
IX. 이해관계자와의 거래내용 .....	80
X. 그 밖에 투자자 보호를 위하여 필요한 사항 .....	83
XI. 재무제표 등 .....	93
XII. 부속명세서 .....	184
<b>【 전문가의 확인 】</b> .....	187
1. 전문가의 확인 .....	187
2. 전문가와의 이해관계 .....	187

# 분기보고서

(제 60 기)

사업연도      2014년 01월 01일      부터  
                  2014년 03월 31일      까지

금융위원회

한국거래소 귀중

2014년 5 월 29 일

제출대상법인 유형 :

주권상장법인

면제사유발생 :

해당사항 없음

회 사 명 :

(주)대유에이텍

대 표 이 사 :

정 진 모

본 점 소 재 지 :

광주광역시 광산구 소촌로123번길 40-12 (소촌동)

(전 화) 062-942-8611

(홈페이지) <http://www.dayou.co.kr>

작 성 책 임 자 :

(직 책) 이사(대우)      (성 명) 박 건 민

(전 화) 062-940-8670

# 【 대표이사 등의 확인 】

## 확 인 서

우리는 당사의 대표이사 및 신고업무담당이사로서 이 공시서류의 기재내용에 대해 상당한 주의를 다하여 직접 확인·경토했 결과, 중요한 기재사항의 기재 또는 표시의 누락이나 허위의 기재 또는 표시가 없고, 이 공시서류에 표시된 기재 또는 표시사항을 이용하는 자의 중요한 오해를 유발하는 내용이 기재 또는 표시되지 아니하였음을 확인합니다.

또한, 당사는 「주식회사의외부감사에관한법률」 제2조의2 및 제2조의3의 규정에 따라 내부회계관리제도를 마련하여 운영하고 있음을 확인합니다.( 「주식회사의외부감사에관한법률」 제2조에 의한 외부감사대상법인에 한함)

2014. 05. 29

주식회사 대유에이텍

대 표 이 사 정 진 모



신고업무담당이사 박 건 민



# I. 회사의 개요

## 1. 회사의 개요

가. 연결대상 종속회사 개황(연결재무제표를 작성하는 주권상장법인이 사업보고서, 분기·반기보고서를 제출하는 경우에 한함)

(단위 : 천원)

상호	설립일	주소	주요사업	직전사업연도말 자산총액	지배관계 근거	주요종속 회사 여부
(주)대유SE	2010.12.28	충청북도 충주시 대소원 면 첨단산업1로 136	신재생에너지설비의 제조, 설치, 판매 및 관련사업	30,059,280	과반수 의결권 (회계기준서 1027호)	직전연도 자산총액이 지배회사 연결자산총액의 10% 이상인 종속회사
㈜스마트홀딩스	2011.04.18	광주광역시 동구 중앙로 199 (금남로4가)	골프장업, 금융업을 영위 하는 회사의 경영관리	104,382,586	상동	직전연도 자산총액이 지배회사 연결자산총액의 10% 이상인 종속회사
㈜대유중공업	2009.10.29	전라남도 나주시 남평읍 오계리 1014-5	자동차세트트림지, 우레탄 제품제조, 판매업	8,603,897	상동	해당없음
㈜스마트드림	2011.02.16	광주광역시 광산구 소촌 로 123번길 40-7 (소촌동)	중고자동차 판매업	429,153	상동	해당없음

※ (주)대유네트웍스는 2013년 08월 31일 (주)동강홀딩스에서 분할된 사업부문을 합병함에 따라 지분을 변동이 발생하였으며 이에 따라 연결대상 종속회사에서 제외함.

## 나. 연결회사에 대한 세부개요

### [ 대유에이텍 ]

#### (1) 회사의 법적, 상업적 명칭

당사의 명칭은 『주식회사 대유에이텍』 이고, 영문으로는 DAYOU A-TECH CO.,LTD.입니다. 단, 약식으로 표기하는 경우에는 『(주)대유에이텍』 라고 표기합니다.

#### (2) 설립일자

당사는 1960년 01월 16일에 설립되었으며, 유가증권시장 상장일은 1977년 01 월 28일입니다.

#### (3) 본사의 주소, 전화번호 및 홈페이지 주소

- 주 소 : 광주광역시 광산구 소촌로123번길 40-12 (소촌동)
- 전화번호 : 062 - 942- 8611
- 홈페이지 : <http://www.dayou.co.kr>

#### (4) 중소기업 해당여부

당사는 중소기업기본법 제2조의 중소기업에 해당하지 않습니다.

#### (5) 주요 사업의 내용

당사는 자동차 SEAT제조, 도소매 및 수출입업, 비철금속 및 비철금속 합금소재와 가공품의 제조 및

판매업, 부동산 임대업을 주사업으로 하고 있습니다.

자동차부품부문은 자동차용 의자 완제품(SEAT A'SSY)을 제조가공하여 기아자동차 및 쌍용자동차에 납품하고 있으며, 광주시트사업부에서는 스포티지R(SL), 올뉴쏘울(PS), 올뉴카렌스(RP), 봉고III(1톤)트럭, 군수 및 해외CKD를 기아자동차 광주공장에, 화성시트사업부에서는 K9(KH) RrSEAT 및 코란도 스포츠(Q150)와 코란도 투리스모(A150)를 각각 현대엠시트와 쌍용자동차에 공급하고 있습니다.

AL소재사업부문은 주원료인 알루미늄(AL INGOT)을 수입하여 용탕 및 AL-Wheel 주조품의형태로 납품하고 있으며, 2013년 초 전북익산 왕궁농공단지에 7,300평(합금공장 3,000평,자동차용AL-Wheel주조공장 4,300평) 규모의 공장을 증설하여 용탕과 주조품, 알루미늄휠을 제조하여 (주)대유신소재 공급, 시중판매, 기타(산화재)를 판매하고 있습니다. 2012년 09월에는 전라북도 완주군과 투자협약을 체결하고 자동차부품산업의 발전을 위하여 부지(7,130평) 및 건물(6,530평)을 매입하였으며, 2013년 06월 최종 기계설비 등에 대한 투자가 완료되어 제품을 양산하고 있습니다.

부동산 임대사업부문은 경기도 성남시 중원구에 위치한 아파트형공장을 통하여 임대수익을 창출하고 있습니다. 당 보고서일 현재 투자부동산으로 계정대체되어 있으며 외부평가기관의 평가금액은 36,278백만원(평가법인: 경일감정평가법인)으로 추정되었습니다. 또한 서울시 강남구 역삼동에 사무실 및 임대목적용 건물을 신축중에 있으며 2014년 09월 준공될 예정입니다.

**(6) 신용평가에 관한 사항**

- ① 평가일 : 2014년 4월 21일
- ② 신용평가전문기관명 : NICE신용평가정보(주)
- ③ 당사의 신용등급

기업신용평가 등급	현금흐름 등급	Watch 등급
BBB-	CF3	정상

**④ 신용등급체계**

- 기업신용등급

해당기업의 신용도를 채무상환능력과 재무건전성 등의 관점에서 산출하여 신용위험의 정도를 측정하는 지표입니다.

신용상태	신용등급	신용등급의 정의
우수	AAA	상거래를 위한 신용능력이 최우량급이며, 환경변화에 충분한 대처가 가능한 기업임.
	AA	상거래를 위한 신용능력이 우량하며, 환경변화에 적절한 대처가 가능한 기업임.
	A	상거래를 위한 신용능력이 양호하며, 환경변화에 대한 대처능력이 제한적인 기업임.
양호	BBB	상거래를 위한 신용능력이 양호하나, 경제여건 및 환경악화에 따라 거래안정성 저하가능성이 있는 기업임.
보통	BB	상거래를 위한 신용능력이 보통이며, 경제여건 및 환경악화에 따라 거래안정성 저하가 우려되는 기업임.
	B	상거래를 위한 신용능력이 보통이며, 경제여건 및 환경악화 시에는 거래안정성 저하가능성이 높은 기업임.

열위	CCC	상거래를 위한 신용능력이 보통이하이며, 거래안정성 저하가 예상되어 주의를 요하는 기업임.
	CC	상거래를 위한 신용능력이 매우 낮으며, 거래의 안정성이 낮은 기업임.
	C	상거래를 위한 신용능력이 최하위 수준이며, 거래위험 발생가능성이 매우 높은 기업임.
부실	D	현재 신용위험이 실제 발생하였거나 신용위험에 준하는 상태에 처해있는 기업임.
평가제외	R	1년 미만의 결산재무제표를 보유하거나, 경영상태 급변(합병, 영업양수도, 업종변경 등)으로 기업신용평가등급 부여를 유보하는 기업임.

※ 상기 신용등급은 평가자의 필요에 따라 각 등급을 +, 0, -로 세분화 할 수 있습니다.

- 현금흐름등급

현금흐름의 건전성에 따라 기업의 지급능력(상환능력)을 분류한 기호입니다.

현금흐름등급	현금흐름등급의 정의
CF1(우수)	현금흐름창출능력이 최상급인 유동성 우수기업
CF2(양호)	영업활동의 수익성 양호하고, 투자수요를 충분히 감당할 수 있는 상태
CF3(보통)	영업활동 현금흐름은 양호하나 신규투자를 위해서는 외부자금을 조달해야 하는 상태
CF4(열위)	연간 창출한 현금흐름으로 운전자금 투자수요금액을 총당하지 못하는 보통이하의 상태
CF5(위험)	당기의 현금흐름 수익성이 적자인 위험 상태
CF6(부실)	현금흐름이 2년 연속 적자로서 수익성이 매우 열악한 상태

- Watch 등급

신용등급 산출이후의 기간별 신용도의 변화를 감시하기 위한 목적에서 신용도에 영향을 미칠 수 있는 기업체 신상의 변화를 일일점검하는 도구입니다.

Watch 등급	Watch 등급 정의
정상	최근 기업 내/외부 환경의 변화가 발생하지 않았음.
유보	최근 기업 내/외부 환경의 변화가 발생하였으나, 기업의 신용도 변화에 유의미한 영향을 미치는 수준은 아님.
관찰	최근 부실 징후가 포착되었거나, 경제 여건 및 환경 악화 시에 거래 안정성이 저하될 가능성이 높은 기업.
주의	최근 부실 징후가 포착되었거나, 향후 거래 안정성 저하가 예상되는 기업. 향후 채무불이행 가능성이 존재하므로 채권 및 신용관리에 주의를 요함.
경보	최근 연체 및 연체에 준하는 신용 사건이 발생한 기업으로, 향후 채무불이행 가능성이 높은 수준임. 채권 및 신용관리에 상당한 주의를 요함.

위험	최근 상당한 연체 및 연체에 준하는 신용 사건이 발생했던 기업으로, 단기간 내 채무불이행 가능성이 매우 높은 수준임. 향후 발생가능한 채무불이행에 대한 대비책이 필요함.
회수의문	금융기관에 부담하는 채무에 대해 90일 이상 연체 및 그에 준하는 신용사건이 발생한 기업. 채무불이행에 대한 대비책이 필요함.
휴폐업	피흡수합병, 휴폐업, 청산
부도	부도 및 부도에 준하는 신용 사건이 발생한 기업. 채무불이행에 대한 대비책이 필요함.

**(7) 회사가 영위하는 목적사업**

회사 정관상 기재되어 있는 목적사업은 아래와 같습니다

목적사업
1. 자동차 및 부속품 제조, 도소매 및 수출입업 2. 컴퓨터 및 컴퓨터 주변기기관련 부품 및 제품의 개발, 제조, 도소매 및 수출입업 3. 통신 단말기 및 부품의 설계, 개발, 제조, 도소매 및 수출입업 4. 부동산 개발, 임대업 5. 무역업 6. 금융업 7. 탄소나노튜브제조업 8. 비철금속 및 비철금속 합금소재와 가공품의 제조 및 판매업 9. 종합건설업 10. 사업경영 및 관리 자문업

**(8) 계열회사의 현황**

당사는 본 보고서 제출기준일 현재 당사를 제외하고 총 6개의 계열회사와 4개의 자회사가있으며, 자세한 사항은 "VI. 이사회 등 회사의 기관 및 계열회사에 관한 사항-4.계열회사 등의 현황"을 참조하시기 바랍니다.

**[ (주)대유SE ]**

**(1) 회사의 법적, 상업적 명칭**

당사의 명칭은 '주식회사 대유에스이'라고 표기합니다. 또한 영문으로는 DAYOU SECo.,Ltd.라 표기합니다.

**(2) 설립일자**

당사는 주식회사 대유에이텍으로부터 태양광부문 관련 자산·부채를 물적분할하여 2010년 12월 28일 설립되었습니다.

**(3) 본사의 주소, 전화번호 및 홈페이지 주소**

- 주 소 : 충청북도 충주시 대소원면 첨단산업1로 136
- 전 화 : 043 - 845 - 8611
- 홈페이지: 없음

#### (4) 중소기업 해당여부

당사는 보고서 제출일 현재 중소기업기본법 제2조에 의한 중소기업에 해당하지 않습니다.

#### (5) 주요 사업의 내용

당사는 태양광 모듈 조립 생산과 2011년부터 모듈자재 백시트사업, 김제소재 LPI연료탱크의 영업 및 판매를 주사업으로 하고 있습니다. 태양광사업부는 태양광 모듈과 백시트를 현대중공업그룹에 공급하고 있으며, 자동차사업부(LPI연료탱크의) 경우 현대자동차와 기아자동차 그리고 지엠코리아에 공급하고 있습니다.

2014년 각 사업부별 매출 계획은 태양광사업부 28,678백만원, 자동차사업부 30,396백만원으로 59,074백만원을 달성하기 위해 노력할 것입니다.

### [(주)스마트홀딩스(몽베르CC)]

#### (1) 회사의 법적, 상업적 명칭

당사의 명칭은 '주식회사 스마트홀딩스'라고 표기합니다.

#### (2) 설립일자

당사는 2011년 04월 18일 설립되었습니다.

#### (3) 본사의 주소, 전화번호 및 홈페이지 주소

- 주 소 : 광주광역시 동구 중앙로 199
- 전 화 : 031 - 737 - 7018
- 홈페이지: www.montvertcc.com

#### (4)○ 중소기업 해당여부

당사는 보고서 제출일 현재 중소기업기본법 제2조에 의한 중소기업에 해당하지 않습니다.

#### (5) 주요 사업의 내용

당사는 골프장 레저시설 개발 및 운영 등의 사업을 영위하고 있습니다. 2011년 10월 5일 (주)동강홀딩스와 공동사업약정을 체결하고, 주식회사 동우로부터 경기도 포천시소재 36홀 회원제 골프장시설을 공동으로 양수하여 운영(민법상 조합계약)하고 있습니다.

몽베르CC는 경기북부의 수려한 자연을 그대로 하여 복원시킨 36홀코스 회원제골프장으로써 국내 최고수준의 골프코스를 경비하여 "대한민국 베스트 골프코스" 및 "친환경 베스트 골프장"으로 여러 차례 선정되었습니다. 또한 골프장 주위로 명성산과 망무봉이 둘러싸고 있으며 아름다운 산정호수가 위치해 있어 골프와 함께 볼거리,먹거리, 즐길거리 등을 한번에 느낄수 있는 환경을 갖추고 있습니다.

2014년에는 적극적인 마케팅을 통하여 14,800백만원 매출목표 달성을 위해 노력할 것입니다

기타의 자세한 사항은 동 보고서의 'II 사업의 내용' 을 참조하시기 바랍니다.



## 2. 회사의 연혁

### 가. 회사의 본점소재지 및 그 변경

보고서 제출기준일 현재 공시대상기간동안 해당사항 없습니다.

### 나. 경영진의 중요한 변동

보고서 제출기준일 현재 대표이사는 정진모 단독대표이사 체제이며, 최근 5사업연도의 대표이사 변동내역은 다음과 같습니다.

변동년월	변동내역	변동 후 대표이사 현황
2009.03.30	정진모 대표이사 사임 대표이사 윤정수 취임	윤정수
2010.03.23	대표이사 정진모 취임	정진모, 윤정수
2011.03.25	윤정수 대표이사 사임	정진모

### 다. 상호의 변동

2010. 07. 01 : (주)대유디엠씨 -> (주)대유에이텍 (자동차부품사업의 역량강화)

### 라. 회사가 회의, 회사정리절차 그 밖에 이에 준하는 절차를 밟은 적이 있거나 현재진행 중인 경우 그 내용과 결과

해당사항이 없습니다.

### 마. 합병 등의 내용

#### (1) 물적분할: 정보통신사업부, 중공업사업부 및 태양광사업부의 물적분할

당사는 선택과 집중을 통해서 경기변동에 따른 영업위험을 분산시키고 경영효율성 증대를 통한 시너지 효과 극대화를 위하여 전문경영과 책임경영을 실현하고자 하였으며, 복잡한 조직구조에 따른 규모의 비경제를 제거함으로써 경영효율성을 제고하고, 각 사업부문별로 최적화된 경영자원을 효율적으로 배분함으로써 변화하는 경영환경에 탄력적이고 전략적인 대응능력을 제고함과 동시에 경영위험 최소화와 기업가치 향상을 추구하고, 사업부문별 책임경영체제를 한층 강화하여 신설회사의 새로운 도약을 위한 발판을 마련하고자 단순물적분할을 시행하였습니다. 본 분할 관련 상세내역은 2009년 9월 03일, 2010년 11월 09일에 공시한 분할결정공시를 참조하시기 바랍니다.

#### (2) 영업양수: 자동차부품 제조부문 등 사업양수 및 우레탄FORM제조부문 사업양수

당사는 2010년 2월 2일 자동차부품 제조부문, 임대부문 및 기타 관련 부대사업부문과관련되는 권리의무를 양수도하여 경영통합 및 역량 집중을 통한 안정적인 매출기반확보로 기업가치 증대 및 주주 이익 극대화를 목적으로 영업양수 결정을 하였으며, 상세내역은 2010년 2월2일 영업양수결정공시 및 주요사항보고서(중요한 영업양수도 결정)를 참조하시기 바랍니다.

### 마. 회사의 업종 또는 주된 사업의 변화

회계기간	의결기관	업종 및 주된사업의 변화		비 고
		추가	삭제	
제56기(2010년)	임시주주총회 ( '10.12.27)	-	- 신재생 에너지설비의 제조, 설치, 판매 및 관련사업	물적분할 - 태양광사업부문
제55기(2009년)	임시주주총회 ( '09.10.15)	-	- 유·무선 통신장비, 방송통신장비 제조 및 도·소매업 - 전자,통신부품 제조 및 도·소매업 - 별정통신 사업 및 회선 재판매업 - 인터넷 정보제공 서비스업 - 정보통신장비 공사업 - 정보통신장비 유지보수 서비스업 - 컴퓨터시스템 설계 및 자문업 - 소프트웨어, 하드웨어 자문, 개발 및 공 급업 - 전자상거래업 - 선박건조업과 선박구성부분품 제조업	물적분할 - 정보통신사업부문 - 중공업사업부문

아. 그 밖에 경영활동과 관련된 중요한 사항의 발생내용

1) 당해회사의 중요 경영사항

회사명	주요 연혁
-----	-------

(주)대유에이텍	2009.02	현대중공업주식회사와 태양광발전모듈 OEM기본계약 체결
	2009.05	태양광발전모듈 신규투자 결정
	2009.09	회사분할 결정(정보통신사업부, 중공업사업부 단순물적분할)
	2010.02	자동차사업부분관련 영업양수 결정
	2010.07	주식회사 대유디엠씨에서 주식회사 대유에이텍으로 상호 변경
	2010.11	회사분할 결정(태양광사업부 단순물적분할)
	2010.12	전북익산시 왕궁면 광암리(부지면적:9,678㎡)합금공장 신축
	2011.01	현대다이모스(주)와 뉴카렌스(UN)후속 단일판매·공급계약 체결
	2011.05	제14차 무기명식이권부무보증분리형신주인수권부사채(160억원) 발행
	2011.05	전북익산시 왕궁면 광암리(부지면적:14,319㎡) 주조공장 신축
	2011.08	현대다이모스(주) 신규개발차종 시트 공급업체로 확정
	2011.12	한국무역협회 1억불 수출탑 수상/대표이사 지식경제부장관상 수상
	2012.01	광주광역시청 유망중소/중견기업(히든챔피언) 선정
	2012.09	전주과학산업단지 내 (주)나노샤인텍 소유 토지및건물 일괄매입(경매)
	2012.09	전라북도 완주군과 전주과학산업단지내 투자협약 체결
	2012.11	제14회차 무보증분리형신주인수권부사채(160억원) 전액 조기상환
	2012.11	그린손해보험(주) 인수관련 자베즈파트너스 컨소시엄 참여결정
	2013.01	2013년 현대기아차 「올해의 협력사賞」 노사협력부분 수상
	2013.02	완주지점 설치(전라북도 완주군 봉동읍 완주산단 2로 251)
	2013.05	자베즈제이호사모투자전문회사(PEF) 출자완료(총 출자액 400억)
	2013.04	한국수출입은행과 중소기업·중견기업 동반성장 지원 상생협약체결
	2013.08	자베즈제이호사모투자전문회사(PEF) 출자지분 처분
	2013.12	현대모비스 우수협력사상 수상
	2013.12	일자리창출 유공 대통령 표창
	2013.12	현대다이모스(주)와 스포티지R 후속(QL) 및 쏘울 전기차(PS-EV Car)

2) 연결대상 종속회사의 중요 경영사항

회사명	주요 연혁	
(주)대유SE	2010.12	법인 설립
	2011.02	태양광모듈 생산라인을 40MW에서 80MW로 추가증설
	2011.03	ISO 9001:2008 인증 획득(한국품질재단)
	2011.04	ISO 14001 인증 획득(한국품질재단)
	2011.05	(주)캐놀의 LPI탱크 영업권 및 판매권을 양수
	2011.06	현대자동차, 기아자동차, GM코리아 등 1차 협력사 등록
	2013.05	한국LPG산업협회 일반용 LPG용기(20kg) 공급계약 체결
	2013.08	태양광 자체모듈 국내인증(모델명 : DS-250SG-A01, DS-250MG-C01)
	2014.02	(주)캐놀의 토지 및 건물, 기계기구 등 자산양수(양수대가:5,392백만원)

(주)대유중공업	2009.10 법인설립 2010.01 (주)대유글로벌 흡수합병 2010.04 전기공사업 면허취득 2012.12 신재생에너지 설비 설치기업 신고 2013.10 토공사업 면허취득
(주)스마트홀딩스	2011.04 법인설립 2011.11 (주)동우로부터 몽베르CC 골프장(36홀, 회원제)사업부문 영업양수 2012.06 참마루배 한국미드아마추어 대회실시(대유몽베르CC) 2013.08 제9회 클럽챔피언대회 실시(대유몽베르CC) 2013.09 친환경 베스트 골프장 선정(대유몽베르CC)(레저신문)

### 3. 자본금 변동사항

증자(감자)현황

(기준일 : 2014년 03월 31일 )

(단위 : 원, 주)

주식발행 (감소)일자	발행(감소) 형태	발행(감소)한 주식의 내용				
		주식의 종류	수량	주당 액면가액	주당발행 (감소)가액	비고
2007.03.17	유상증자(주주배정)	보통주	9,727,651	500	660	-
2009.12.02	유상증자(제3자배정)	보통주	8,000,000	500	500	-
2010.10.23	유상증자(주주배정)	보통주	11,000,000	500	710	-
2010.11.03	신주인수권행사	보통주	328,947	500	608	13회차
2010.11.29	신주인수권행사	보통주	822,368	500	608	13회차
2010.12.10	주식매수선택권행사	보통주	180,717	500	846	-
2011.02.21	신주인수권행사	보통주	822,368	500	608	13회차
2011.04.11	주식매수선택권행사	보통주	34,890	500	846	-
2011.11.04	신주인수권행사	보통주	493,421	500	608	13회차
2012.01.04	주식매수선택권행사	보통주	15,680	500	846	-
2012.05.26	유상증자(주주배정)	보통주	17,000,000	500	1,260	-
2012.09.17	신주인수권행사	보통주	994,646	500	1,870	14회차
2012.11.29	신주인수권행사	보통주	2,583,237	500	1,742	14회차
2014.02.12	신주인수권행사	보통주	822,368	500	608	13회차

#### 미상환 신주인수권부사채 등 발행현황

(기준일 : 2014년 03월 31일 )

(단위 : 백만원, 주)

종류\구분	발행일	만기일	권면총액	행사대상 주식의 종류	신주인수권 행 사가능기간	행사조건		미행사신주인수권부사채		비고
						행사비율 (%)	행사가액	권면총액	행사가능주식수	
제14회 무기명식이권부 무보증사모신주인수권부사채	2011.05.09	2015.05.09	16,000	기명식보통주	2012.05.09 ~ 2015.04.09	100%	1,556	9,640	6,195,372	-
합 계	-	-	16,000	-	-	100%	1,556	9,640	6,195,372	-

(\*)2012년 11월 09일 제14회 무기명식 이권부 무보증 사모 신주인수권부사채의 사채 160억원 전부 상환완료 하였습니다.

## 4. 주식의 총수 등

### 가. 주식의 총수

당사의 정관에 의한 발행할 주식의 총수는 400,000,000주(1주의 금액:500원)이며 보고서 작성기준일 현재까지 발행한 주식의 총수는 보통주 93,908,259주입니다. 감자, 이익소각 등으로 현재까지 감소한 주식의 총수는 보통주 8,656,461주이며 현재 보유중인 자기주식수는 77주이고 보고서 작성기준일 현재 유통주식수는 보통주 85,251,721주입니다.

#### 주식의 총수 현황

(기준일 : 2014년 03월 31일 )

(단위 : 주)

구 분	주식의 종류			비고
	보통주	종류주식	합계	
I. 발행할 주식의 총수	400,000,000	-	400,000,000	-
II. 현재까지 발행한 주식의 총수	93,908,259	-	93,908,259	-
III. 현재까지 감소한 주식의 총수	8,656,461	-	8,656,461	-
1. 감자	8,656,461	-	8,656,461	-
	-	-	-	-
	-	-	-	-
	-	-	-	-
IV. 발행주식의 총수 (II-III)	85,251,798	-	85,251,798	-
V. 자기주식수	77	-	77	-
VI. 유통주식수 (IV-V)	85,251,721	-	85,251,721	-

### 나. 자기주식 취득 및 처분 현황

(기준일 : 2014년 03월 31일 )

(단위 : 주)

취득방법	주식의 종류	기초수량	변동 수량			기말수량	비고	
			취득(+)	처분(-)	소각(-)			
배당 가능 이익 범위 이내 취득	직접 취득	장내 직접 취득	보통주	-	-	-	-	-
			종류주식	-	-	-	-	-
		장외 직접 취득	보통주	-	-	-	-	-
			종류주식	-	-	-	-	-
		공개매수	보통주	-	-	-	-	-
			종류주식	-	-	-	-	-
	소계(a)	보통주	-	-	-	-	-	
		종류주식	-	-	-	-	-	
	신탁 계약에 의한 취득	수탁자 보유물량	보통주	-	-	-	-	-
			종류주식	-	-	-	-	-
		현물보유물량	보통주	-	-	-	-	-
			종류주식	-	-	-	-	-
소계(b)		보통주	-	-	-	-	-	
		종류주식	-	-	-	-	-	

		종류주식	-	-	-	-	-	-
기타 취득(c)		보통주	77	-	-	-	77	-
		종류주식	-	-	-	-	-	-
총 계(a+b+c)		보통주	77	-	-	-	77	-
		종류주식	-	-	-	-	-	-

#### 다. 다양한 종류의 주식

보고서 제출기준일 현재 해당사항이 없습니다.

### 5. 의결권 현황

(기준일 : 2014년 03월 31일 )

(단위 : 주)

구 분	주식의 종류	주식수	비고
발행주식총수(A)	보통주	85,251,798	-
	종류주식	-	-
의결권없는 주식수(B)	보통주	77	자기주식
	종류주식	-	-
정관에 의하여 의결권 행사가 배제된 주식수(C)	보통주	-	-
	종류주식	-	-
기타 법률에 의하여 의결권 행사가 제한된 주식수(D)	보통주	-	-
	종류주식	-	-
의결권이 부활된 주식수(E)	보통주	-	-
	종류주식	-	-
의결권을 행사할 수 있는 주식수 (F = A - B - C - D + E)	보통주	85,251,721	-
	종류주식	-	-

## 6. 배당에 관한 사항 등

### 가. 당사의 배당에 관한 중요한 정책 및 배당의 제한에 관한 사항

당사 정관은 배당에 관하여 다음과 같이 정하고 있습니다

#### 【 정관 제33조의2(이익금의 처분) 】

본 회사는 매사업연도의 처분전이익잉여금을 다음과 같이 처분한다.

- (1) 이익준비금
- (2) 기타의 법정적립금
- (3) 배당금
- (4) 임의적립금
- (5) 기타의 이익잉여금처분액

#### 【 정관 제34조 (이익배당) 】

- (1) 이익의 배당금은 금전과 주식 및 기타의 재산으로 할 수 있다.
- (2) 제1항의 배당은 매 결산기말 현재의 주주명부에 기재된 주주 또는 등록된 질권자에게 지급한다.
- (3) 제1항의 배당금의 지급청구권은 5년간 이를 행사하지 아니하면 소멸시효가 완성한다.
- (4) 제3항의 시효의 완성으로 인한 배당금은 본 회사에 귀속한다.

### 나. 최근 3사업연도 배당에 관한 사항

구 분	주식의 종류	제60기 1분기	제59기	제58기
주당액면가액 (원)		500	500	500
당기순이익 (백만원)		3,548	5,424	3,133
주당순이익 (원)		42	64	42
현금배당금총액 (백만원)		-	2,533	2,533
주식배당금총액 (백만원)		-	-	-
현금배당성향 (%)		-	46.7	80.9
현금배당수익률 (%)	보통주	-	2.7	2.0
	종류주식	-	-	-
주식배당수익률 (%)	보통주	-	-	-
	종류주식	-	-	-
주당 현금배당금 (원)	보통주	-	30	30
	종류주식	-	-	-
주당 주식배당 (주)	보통주	-	-	-
	종류주식	-	-	-



## II. 사업의 내용

### □ 대유에이텍

#### 1. 업계의 현황

##### ※ 자동차부품 사업부문

##### (1) 산업의 특성

일반적으로 자동차부품산업은 차량용 브레이크, 클러치, 축, 기어, 변속기, 휠, 완충기, 방열기, 소음기, 배기관, 운전대 및 운전박스 등과 같은 자동차 차체 또는 자동차엔진용 부품품을 제조하는 산업활동, 광의로는 자동차에 직접 장착되는 의자나 공기조정장치·여과장치 등을 포함하여 자동차 제조시 소요되는 수만여 개의부품을 제조 생산하는 산업활동 전체를 말합니다.

자동차부품산업은 크게 세 가지 특성을 갖고 있습니다.

첫째, 자동차부품산업은 기술집약적 산업입니다. 자동차와 관련된 단순부품에서 정밀가공부품에 이르기까지 2~3만여개에 달하는 다종 다양한 부품으로 전방산업인 완성차의 수요및 생산에 많은 영향을 미치고, 후방산업인 소재산업에도 파급효과가 큰 기술집약적 산업입니다. 부품의 자체 설계능력 없이는 완전한 독자모델 자동차개발이 불가능할 뿐만 아니라 첨단부품의 개발 없이는 차세대 자동차 개발이 불가능하기 때문에 자동차부품의 품질 및 기술 등은 완성차 경쟁력의 원천이라 해도 과언이 아닙니다. 특히 자동차부품 성능에 따라 완성차의 경쟁력이 결정되고 부품의 불량은 바로인명사고와 직결되므로 고도의 설계, 가공기술 및 품질관리능력이 매우 중요합니다.

둘째, 자동차 부품산업은 계열화된 시장구조를 갖고 있습니다. 국내 자동차 부품산업은 완성차기업들 모기업으로 하여 1차 및 2차 수급기업으로 수평적인 계열화 관계를형성하고 있고 모기업과 계열회사 간에 기술, 자금, 인력면에서 긴밀한 유대관계를 유지하고 있습니다. 대규모 자동차 부품기업은 자본 집약적인 엔진, 변속기, 차축 등 1차 조립품을 대량생산하고, 중규모 자동차부품기업은 기능부품의 중간제품과 정밀기계가공품(주조, 단조, 도금, 도장 등)을, 다품종 소량생산을 주로 하는 소형업체는 대규모 부품기업의 2차 하청으로 단순가공품(스프링, 나사, 와이어 등)이나 보수용 부품을 생산하는 경우가 많습니다.

마지막으로 자동차부품산업은 전방산업인 완성차 시장 상황과 후방산업인 철강, 비철금속 등 소재산업과 연관효과가 높고 여타 산업에 미치는 효과도 매우 높습니다.

국내 자동차부품산업은 자동차산업과 제품개발 단계부터 참여하여 양산까지 불가분의 관계를 갖고 있으며, 자동차산업의 국제경쟁력 제고를 위해서는 자동차부품산업과 상호 긴밀한 협력관계의 유지 및 효율적인 분업생산체제의 구축이 요구되는 바, 국내에서는 현대모비스, 현대위아, 만도가 그 주축이 되고 있습니다.

##### (2) 산업의 성장성

자동차 부품산업의 성장성은 자동차 완성차 판매와 직결되어 있습니다.

##### ① 완성차시장 현황

##### ○ 국내시장

2014년 1~3월 대형 승용의 신차효과 및 개별소비세 인하 수혜로 전년동기비 6.5% 증가한38만 2천대가 판매되었습니다. 승용은 중형이 전년동기비 18.6% 감소하며 부진했으나, 대형은 제네시스와 랜저 호조로 타 모델의 전반적인 부진에도 불구하고 14.9% 증가했습니다. 또한 SUV는 일부 모델의 공급 부족 해소로 30.6% 증가하며 호조세가 지속되었습니다.

- 주요 거래처의 국내판매현황-

<기아자동차>

한국시장에서 기아차는 전년동기비 0.6% 감소한 10만 8천 대를 판매하여 전체 시장의 28.3%를 차지했습니다. 신차부재에도 불구하고 K9 판매호조 및 스포티지/모하비 등의 판매증가가 지속되었으나, K3와 K5 등 주요 모델이 다소 부진하며 시장점유율은 2.0%p 감소하였습니다.

<쌍용자동차>

코란도투리스모 및 코란도 C등의 코란도 Family Brand의 내수증가가 지난해에 이어 계속되고 있음.

쌍용자동차 내수 시장 판매 (단위 : 대, %)

구 분	2014년 1분기	2013년 1분기	증가수량(%)
내 수	16,797	12,293	4,504 (36.64%) ↑

※ 출처 : 쌍용자동차(주) 보도자료

○ 해외시장

- 미국시장 -

2014년 1~3월은 전년동기비 1.4% 증가한 374만 4천 대가 판매되었습니다. 1~2월 한파로 인해 딜러 방문이 감소하며 판매가 부진했지만 3월을 기점으로 기후가 회복되고 업체별 판촉이 확대되며 판매가 증가세로 전환하였습니다. 고급승용을 제외한 전차급이 부진하며 승용차 비중은 감소한 반면, 중소형 SUV 및 대형 픽업의 호조로 소형상용은 전년동기비 7.0% 증가하며 전체 판매를 견인하였습니다.

- 아시아시장 -

아시아 지역의 대표 시장인 중국은 2014년 1~3월에 전년동기비 11.6% 증가한 478만 3천 대가 판매되었습니다. 대도시 구매제한 정책 시행을 앞두고 1선 도시 중심으로 선수요가 발생했으며, 영토분쟁에 따른 일본업체 판매 부진의 기저효과로 호조가 지속되었습니다

한편, 인도시장에서는 2014년 1~3월에 전년동기비 3.9% 감소한 66만 7천 대가 판매되었습니다.

2월의 한시적 소비세 인하 정책에도 불구하고 경기부진, 물가 및 유가 불안에 따른 소비악화로 판매 감소세가 지속되었습니다. 특히 중대형상용은 전반적 경기 부진 및 인프라 투자 미흡으로 29.4% 감소하며 높은 하락세를 보였습니다

- 유럽시장 -

2014년 1~3월 유럽시장에서는 전년비 8.3% 증가한 343만 7천 대가 판매되었습니다. 지난해 4/4분기 이후부터 고용이 증가세로 전환하고 근로자 임금도 상승하며 경기 회복세가 지속되는 가운데, 업체의 인센티브 공세 및 할부여건 호전으로 증가세가 지속되고 있습니다.

- 주요 거래처의 해외시장 판매현황 -

< 기아자동차 >

√미국시장: 13만 3천대 판매(시장점유율: 3.6%)(전년동기비 4.8%증가)

2013년 하반기에 출시된 쏘울은 전년동기비 12.6% 증가한 3만 3천 대를 판매하며 신차효과가 본격화되었으며, K3와 스포티지가 각각 13%, 19% 증가하며 전체 판매를 견인하였습니다.

√중국시장: 15만 6천대 판매(시장점유율 3.8%)(전년동기비 13.3% 증가)

K2가 11.6%, 포르테가 77.4% 증가하며 전체 판매를 견인하였습니다. 이는 1월 말부터 신규로 3공장 가동을 시작하였으며, 2공장에서 K2와포르테의 생산 물량을 증대한 것이 주요 원인입니다

기아차는 2013년 중국 딜러망을 564개에서 670개로 대폭 확충하고, 노후 딜러점 환경개선 등 딜러 경쟁력을 강화하고 있습니다. 이로써 2014년 3공장 본격 가동에 앞서 내실을 강화하고 중국 시장 공략에 박차를 가하기 위해 준비하고 있습니다. 또한 중국시장이 20~30대 젊은 층을 중심으로 신차 수요가 대폭 확대되고 있는 점을 감안해 활발한 스포츠 마케팅을 통해 중국에서 젊고 역동적인 기아 브랜드 이미지 알리기에 적극 나서고 있습니다.

√유럽시장: 8만 9천대 판매(시장점유율 2.7%)(전년동기비 7.9% 증가)

스포티지가 8.4% 증가한 2만 4천 대로 호조를 지속하였으며, 2013년 4월에 출시된 카렌스의 기저효과로 판매가 증가하였습니다.

<쌍용자동차>

코란도투리스모 및 코란도 C등의 코란도 Family Brand의 수출증가가 지난해에 이어 계속되고 있음.

쌍용자동차 수출현황 (단위 : 대, %)

구 분	2014년 1분기	2013년 1분기	증가수량(%)
수 출	19,874	17,972	1,902 (10.58%) ↑

※ 출처 : 쌍용자동차(주) 보도자료

## ② 자동차 부품시장 동향

자동차부품 산업은 완성차업체로의 OEM(Original Equipment Manufacturer : 주문자상표 부착방식), 보수용 시장으로의 A/S, 해외시장으로의 수출 부분으로 구분됩니다. 국내 자동차부품산업의 매출기반은 실질적으로 OEM부문에 있다고 할 수 있습니다. 내수에서 OEM 비중이 여전히 75~80%수준을 유지하고 있으며, 수출의 경우에도 국내 완성차업체의 해외생산 확대에 따른 KD부품의 수출이나 GM, FORD 등 해외 완성차업체에 대한 OEM매출이 대부분을 차지하고 있습니다. 따라서 자동차부품업체는 기술개발능력, 품질, 납기, 가격 등의 측면에서 완성차업체의 요구수준을 충족시키면서 완성차업체와 긴밀한 유대관계를 형성, 유지 발전시킬 수 있는 능력이 사업 안정에 있어 중요한 부분입니다.

2012년말 현재 국내 완성차업체 7개사(현대·기아자동차, 한국GM, 르노삼성, 쌍용, 대우버스 및 타타대우)와 직접 거래하고 있는 1차 협력업체수는 2011년(886개사) 대비 0.1% 증가한 887개사이며, 이 중 대기업이 2011년(149개사) 대비 56개사 증가한 205개사(23.1% 비중), 중소기업 55개사 감소한 682개사(76.9% 비중)입니다.

2012년도 자동차 부품산업계 총매출액은 국산 자동차의 제품경쟁력 및 신뢰도 향상에 따른 수출 증가 등에 힘입어 2011년(67.8조원) 대비 10.6% 증가한 75.0조원이었으며, 이 중 신차 제조에 사용되는 목적으로 완성차업체에 공급한 OEM부품의 공급 실적은 총매출액의 69.3% 수준인 52.0조원에 달하며, 보수용(A/S용)으로 4.0% 수준인 3.0조원 및 수출용으로 26.6% 수준인 19.9조원의 공급 실적을 거두었습니다.

국내 자동차 부품업체들의 수출이 늘고 있다고 하지만 2012년 자동차 부품산업계 총매출액 75.0조원 대비 수출의 비중은 26.6%로, 지난 2010년(수출 비중 20%대 최초 돌파) 이래 20%대에 머물고 있어, FTA 등을 계기로 해외에서 돌파구를 마련해야 할 필요가 있습니다. 이를 위해 '대형화' 및 '전문화', '모듈화'를 목표로 한 수출지향형 성장모델로의 전략적 구조 개편과 지속적인 기술개발 투자를 통해 새로운 성장기회를 모색해야 할 것입니다.

## (3) 경기 변동의 특성

자동차 부품의 수요는 자동차 경기변동과 밀접한 연관을 맺고 있습니다. 자동차는 고가의 내구 소비재로서 소비자의 구매형태와 소득 수준간에는 밀접한 상관관계가 있으며, 경기 호황시에는 소득 수준의 상승으로 수요 증가와 수요의 고급화 경향을 나타내는 반면 경기침체로 소득수준이 낮아지면 구매력 감소와 경차 구입등 경제성을 위주한 구매패턴을 보이고 있습니다.

## (4) 자원조달의 특성

자동차부품 산업은 완성차 업체와 강한 수직계열 관계를 형성하고 있고, 전문부품업체(1차 협력업체 약 1,200사)에 의해 생산되고 있으며, 기계, 전기, 전자, 금속, 화학, 섬유 등 전 제조업과 관련이 있어, 원활한 자원조달에 중요성이 타 업종보다 한층더 중요한 특성이 있습니다.

## (5) 관련법령 또는 정부의 규제 등

자동차산업에 관련된 법령이나 정부규제는 자동차 제조 형식 승인, 안전 규제, 환경 규제, 자동차 관련 조세 등 다양합니다. 2002년 7월부터 제조물책임(PL: Product Liability)법이 시행되고 있으며 형식승인제도가 2003년 1월부터 자기인증제로 변경되는 등 최근 자동차 관련 법규는 소비자 권익과 업체의 책임을 강화하는 방향으로 개정되는 추세입니다.

자동차 관련 세금으로는 먼저 자동차 취득단계에서 개별소비세, 교육세, 부가세, 취득세 등 4가지 세금이 있으며 공채를 매입해야 합니다. 자동차 보유와 운행 시 자동차세와 교육세, 교통세, 부가세 등 4가지 세금을 납부해야 합니다. 2011년 세제 간편화 차원에서 등록세와 주행세가 각각 취득세와 자

동차세로 통합되었습니다. 한편, 외환위기 이후 내수진작 차원에서 일부 세금이 폐지되거나 인하되기도 하였으나 교육재정 확충, 자동차세 인하에 따른 지방세수 보전 및 도로교통재원 확보를 위해 유류 관련 세금이 신설되고 인상되었습니다.

한편 2012년 9월부터 한시적으로 실시되었던 자동차 개별소비세율 인하가 2013년에는 환원되었습니다. 또한 한-미 FTA 발효에 따른 개별소비세가 한 단계 낮아져 2,000cc 초과 차량의 세율은 2012년 8%에서 2013년 7%로 인하되었습니다.

이 밖에도 대기환경 보전 차원에서 자동차 오염물질 배출 규제와 운전자와 탑승자 보호를 위한 안전 규제가 있습니다. 세계 각국의 자동차 관련 법규는 각국 정부의 정책에 따라 다양하지만 최근 선진국을 중심으로 환경과 안전에 관한 법규가 강화되는 추세입니다.

친환경차 시장 확대를 지원하기 위해 하이브리드차에 대한 개별소비세와 교육세, 취득세, 도시철도채권 등 세제 감면 기간이 연장되었습니다. 또한 정부는 자동차 연비 측정 방법 및 표시 방법 적용을 확대하여 신차뿐만 아니라 양산차도 신규 연비를 표시해야 합니다.

## ※ AL소재사업부문

### (1) 산업의 특성

비철금속은 철을 제외한 모든 금속을 의미하여 약 100여종에 이르지만 그 중에서 큰 비중을 차지하는 것은 알루미늄, 동, 아연, 연(납) 등이 있습니다. 비철금속은 단일소재 또는 복합소재 형태로 다양하게 사용되고 있으며 특정 전방산업에 국한하기 어렵고 광범위한 수요처를 가지는 것이 특징입니다. 일반적으로 산업경기에 다소 선행하는 특성이 있으며, 안정적인 수요처 확보를 통한 제품공급과 신기술 등의 접목을 통해 고부가가치의 제품생산의 발전가능성이 높은 산업이라 할 수 있습니다.

### (2) 산업의 성장성

현재 익산 AL소재사업부에서 용탕 및 부산물, 알루미늄 휠을 제조하여 (주)대유신소재에 공급하고 있으며, 다이캐스팅 등을 시중판매하여 향후 발전가능성이 높은 신기술 등의 접목으로 괄목할만한 성장을 이룰 수 있는 분야라 할 수 있습니다.

### (3) 경기 변동의 특성

AL소재사업은 자동차 알루미늄휠의 원재료를 공급하고 있으므로 직간접적인 자동차 경기변동과 연관을 맺고 있습니다.

#### (4) 경쟁요소

비철금속의 제련사업의 경우는 초기 투자비용 및 높은 기술수준이 요구되어 큰 진입장벽이 작용하나 압연 및 압출업은 진입장벽이 크게 높지 않아 중소기업이 많이 진출하는 경향이 있습니다. 현재 AL소재사업은 자동차 알루미늄철의 원재료를 (주)대유신소재에 공급하므로 안정적인 매출처 확보가 이루어진 상태입니다.

#### (5) 자원 조달의 특성

비철금속사업은 국내 부존자원의 빈약으로 대부분의 원료를 수입에 의존하고 있으며 이로 인해 국제 원자재가격(LME) 및 세계경제, 중국경제의 흐름, 환율 등에 크게 영향을 받는 특징이 있습니다.

## 2. 회사의 현황

### ※ 자동차부품부문

#### (1) 영업개황 및 사업부문의 구분

##### (가) 영업개황

당사가 신규로 자동차부품시장에 진출한 이래 광주시트사업부에서는 스포티지R(SL), ALL-NEW 서울(PS), ALL-NEW 카렌스(RP), 봉고트럭(PU) 전차종을 기아자동차 광주사업장에 독점공급하고 있으며, 화성시트사업부에서는 코란도투리스모(Q150), 액티언 스포츠(A150), K9 RrSEAT를 각각 쌍용자동차 및 기아자동차에 공급하고 있습니다.

한편, 당사는 2013년 01월에 ALL-NEW카렌스를, 08월에는 ALL-NEW서울을 계획대로 양산화 하였으며, 2014년 04월에는 서울 전기차(PS EV-Car)SEAT를 양산 및 공급하고 있으며 향후 스포티지R 후속차종(QL) 자동차용의자 완제품의 차질없는 양산 및 공급을 위하여 전담조직을 편성하고 일정대로 진행하고 있습니다.

당사는 현재 완성차업체와 기술개발능력, 품질, 납기, 가격 등의 측면에서 완성차업체의 요구수준을 충족시키면서 긴밀한 유대관계 형성 및 유지 발전시키기 위하여 ▲노동조합 설립 이후 12년간 무분규 실현 ▲노사파트너십 프로그램 지원사업 노사공동 수행 ▲KMC 안전보건공생협력 프로그램 노사공동수행 등 다방면으로 노력하여왔으며 최고품질과 기술뿐만 아니라 노사화합 등 기업내실 강화부문에서도 타 업체보다 월등한 능력을 인정받아 2009년에 이어 2013년에 『현대기아차 올해의 협력사상』 및 『현대모비스 우수 협력사상』을 수상하였습니다.

또한 기아자동차 광주공장의 62만대 증산프로젝트의 최종 타결로 인한 생산CAPA 증가(기존 시간당 생산대수(UPH) : 46UPH -> 58UPH) 및 향후 국내 3대 완성차업체의 내수 및 수출 시장에서 차지하는 비중이 확대될 것을 대비하여 당사는 2012년 10월 SL(스포티지R, 현대다이모스)차종의 CAPA-UP을 위한 조립라인 증설투자를 완료하였으며, 2013년 08월 중순까지 라인의 탄력적 운영 및 안정적인 물류시스템을 구축하기 위한 인원충원 및 납품물류 시설 등을 확충하여 2013년 하반기에는 최대 매출실적을 달성하였습니다.

마지막으로, 이익창출 및 증대방안의 일환으로 전사공통4B-100작전(원가절감을 통한 영업이익 효과 100억 창출)을 통하여 기업내실화를 꾀하였으며, 「新성장의 해」, 「새로운 도전」, 「새로운 대유」의 경영방침을 바탕으로 글로벌기업으로써 LEVEL-UP의 성장을 위한 원년이 될수 있도록 노력하고 있습니다.

##### (나) 공시대상 사업부문의 구분

자동차용 의자 완제품(SEAT ASS'Y)을 제조하는 사업이며 「자동차부품부문」이라고 합니다.

(2) 시장점유율

기아자동차 광주공장에서 생산되는 차량에 대하여 당사가 100% 독점공급하고 있어 SEAT판매량 및 점유율은 H/KMC 국내공장 SEAT 총소요량에 따라 변동됩니다.

2013년의 H/KMC SEAT Maker 공급물량 및 점유율은 총 350만대로써 시트사업부 97만대(27.3%), 대원산업 62만대(17.4%), 대유에이텍 52만대(14.5%), 다이모스 47만대(13.2%), JACK 45만대(13.2%), LEAR 25만대(7.1%), 한일 12만대(3.2만대), 기타 17만대(4.5%)이며, 당사는 업계 3위를 차지하고 있습니다.

(3) 신규사업 등의 내용 및 전망

- 보고기간종료일 현재 추가 진행중인 신규사업 등의 사항은 없습니다.

※ AL소재사업부문

(1) 영업개황 및 사업부문의 구분

(가) 영업개황

AL소재사업부는 자동차 휠 제조를 위해 알루미늄을 합금으로 가공한 용탕 및 주조품의 형태로 공급하고 있습니다. 또한 지속적인 설비증설을 통한 CAPA 증가 및 수주확보 뿐만 아니라 환율과 원자재 가격 변동을 많이 받는 알루미늄휠 산업의 특성상 국내외 시장의 경기 변동에 유연하게 대처하기 위해 지속적인 원가 경쟁력 확보와 독자 생존력 강화에 노력하고 있습니다.

(나) 공시대상 사업부문의 구분

알루미늄 휠의 원재료를 제조 공급하는 사업이며 『AL소재사업부문』 이라고 합니다.

(2) 시장점유율

당사는 신규로 비철금속시장에 진출하여 주요 경쟁업체 현황(2012년 기준)은 삼보(11.49%), 우신(11.49%), 동남(11.49%), 세진(9.20%), 알테크노(9.20%), 한용(6.0%), 대유에이텍(5.75%) 등으로 경쟁업체 중 당사는 일곱번째로 알루미늄 합금을 제조하고 있습니다. 당사가 제조, 가공한 제품인 용탕 및 주조품 등을 (주)대유신소재 및 시중 판매, 기타(산화재)로 판매되고 있습니다.

(3) 시장의 특성

AL소재사업은 현재 자동차부품제조업의 (주)대유신소재에 원재료를 공급함에 완성차시장의변화에 직간접적인 영향을 받고 있습니다. 고객의 안전 및 디자인위주의 편의사양에 대한 수요에 맞춰 알루미늄 휠에 대한 수요 또한 증가하는 상황을 감안하면 향후 매출 등 양적증대가 기대됩니다.

3. 자회사의 현황

자회사 명	주식회사 대유에스이	주식회사 스마트홀딩스	주식회사대유중공업	주식회사 스마트드림
-------	------------	-------------	-----------	------------

사업목적	1. 신재생에너지설비의 제조, 설치, 판매 및 관련사업 2. 전기공사업 3. 발전사업 4. 기타 위에 부대되는 사업 5. 자동차부품 제조 및 판매업 6. 엘피자용기 제조 및 판매업 7. 각종 고압탱크 제작 및 판매업 8. 금속탱크용기 제조 및 판매업 9. 조립금속제품 제조 및 판매업 10. 기계철물제작 및 판매업 11. 무역업 12. 부동산 매매 및 임대업 13. 도, 소매업 14. 건설업 15. 설비 제조 판매 및 임대업 16. 플랜트사업 17. 수출입업 18. 결정질 태양전지 모듈 19. 결정질 태양전지 모듈 발전 세트	1. 금융업을 영위하는 회사 또는 금융업의 영위와 밀접한 관련이 있는 회사의 지배 내지 경영관리 2. 자회사 등에 대한 자금지원 3. 자회사에 대한 출자 또는 자회사 등에 대한 자금지원을 위한 자금조달 4. 자회사 등의 공동상품의 개발, 판매를 위한 사무지원 등 자회사 등의 업무에 필요한 자원의 제공 5. 전산, 법무, 회계 등 자회사 등의 업무를 지원하기 위하여 자회사 등으로부터 위탁받은 업무 6. 골프장업 7. 관광객 이용시설업 8. 각종 스포츠장 운영업 9. 각호에 부수 또는 관련되는 업무	1. 선박건조업과 선박구성부분품 제조업 2. 자동차시트트림지 제조업 3. 자동차부품조립 관련업 4. 자동차우레탄제품 제조, 판매업 5. 화물운수업 6. 화물 운송주선업 7. 용역관리업 8. 사업경영 및 관리자문업 9. 금형 제조 및 판매업 10. 토목, 건축공사업 11. 전기공사업 12. 신재생에너지사업	1. 중고자동차 매매업 2. 자동차 신품 판매업 3. 자동차 중고부품, 내장부품 판매업 4. 재생용 재료 수집 및 판매업 5. 차량용 주유소 운영업 6. 자동차 종합 수리업 7. 자동차 세차업 8. 각 호에 관련된 부대사업 일체
본점소재지	충청북도 충주시 대소원면 첨단산업1로 136	광주광역시 동구 중앙로 199 (금남로4가)	전라남도 나주시 남평읍 지석로 447-18	광주광역시 광산구 소촌로123번길 40-7 (소촌동)
공고의 방법	한국경제신문(서울특별시 내 발행)	광주일보(광주광역시 내 발행)	한국경제신문(서울특별시 내 발행)	한국경제신문(서울특별시 내 발행)
결산기	매년 1.1~12. 31	매년 1.1~12. 31	매년 1.1~12. 31	매년 1.1~12. 31

#### 4. 주요 제품 등의 현황

(2014. 03. 31 기준)

(단위 : 백만원, %)

사업부문	매출유형	품 목	구체적용도	2013년 1분기	2014년 1분기	증감률(%)	비 고
자동차부품	제 품	자동차용 의자	자동차용 의자	59,941	87,000	45.14%	
	기타매출	임대수익외	-	793	304	-61.65%	
자동차부품 소계			-	60,734	87,304	43.75%	
AL소재	제품/상품	주조품/INGOT	알루미늄합금재료	42,362	53,358	25.96%	
합 계			-	103,096	140,663	36.44%	

#### 5. 주요 원재료 등의 현황

(2014. 03. 31 기준)

(단위 : 백만원, %)

사업부문	매입유형	품 목	구체적용도	2013년 1분기	2014년 1분기	증감률(%)	비 고
자동차부품	원재료	세트제조	자동차 시트	49,148	69,803	42.03%	-
AL소재	원재료	AL INGOT 99.70%	AL A356.2제조	39,588	47,295	19.47%	-
합 계	원재료	-	-	88,736	117,098	31.96%	-



6. 생산 및 설비 등에 관한 사항

(1)생산능력, 생산실적, 가동률

※ 자동차사업부문

○시트제조(광주)

- 생산 능력

(단위 : EA)

구분	생산차종	2013년 1분기					2014년 1분기				
		총예정 생산량	월간 생산량	일 생산량	UPH	일(시간)	총예정 생산량	월간 생산량	일 생산량	UPH	일(시간)
1공장	SL/PS	199,403	16,617	791	42.0	17HR(8+9)	241,164	20,097	957	58.0	17HR(8+9)
2공장	RP/PS	199,403	16,617	791	42.0	17HR(8+9)	191,684	15,974	761	46.1	17HR(8+9)
3공장	PU	99,701	8,308	396	21.0	17HR(8+9)	104,366	8,697	414	25.1	17HR(8+9)
소 계		498,506	41,542	1,978	-	-	537,214	44,768	2,132	-	-

※ SL: 스포티지R PS: ALL-NEW 쏘울 RP: ALL-NEW 카렌스 PU: 봉고III

※ 2013년 4분기부터 라인증설에 따른 시간당단위생산량(UPH) 기준이 변경적용되었으며, 각 공장별로 1공장의 경우 42 UPH -> 58 UPH, 2공장의 경우 42 UPH -> 46.1 UPH, 3공장의 경우 21 UPH -> 23.1 UPH로 각각 증가되었습니다.

- 생산 실적(KMC 매출기준)

(단위 : EA, %)

구 분	차종	2013년 1분기		2014년 1분기	
		생산실적	평균 가동율(%)	생산실적	평균가동율(%)
1공장	SL/PS	47,652	95.6%	49,752	82.5%
2공장	RP/PS	38,599	77.4%	62,617	130.7%
3공장	PU	21,486	86.2%	27,003	103.5%
소 계		107,737	86.4%	139,372	103.8%

\*) 평균가동율 산출식:생산실적/기준CAPA

○시트제조(화성)

- 생산 능력

(단위 : EA)

차 종	2013년 1분기					2014년 1분기				
	총예정 생산량	월간 생산량	일 생산량	UPH	일(시간)	총예정 생산량	월간 생산량	일 생산량	UPH	일(시간)
코란도투리스모(A-150)	10,080	840	40	5	8HR(8+0)	17,640	1,470	70	7	10HR(8+2)
코란도스포츠헤(Q-150)Rr SEAT	29,988	2,499	119	13	10HR(8+2)	40,320	3,360	160	15	10HR(8+2)
K9(KH)Rr SEAT	10,080	840	40	7	8HR(8+0)	13,104	1,092	52	6	8HR(8+0)
소 계	50,148	4,179	199	-	-	71,064	5,922	282		

- 생산실적

(단위 : EA, %)

차종	2013년 1분기		2014년 1분기	
	생산실적	평균 가동율(%)	생산실적	평균 가동율(%)
코란도투리스모(A-150)	2,542	100.9%	4,234	96.0%

코란도스포츠(Q-150)Rr SEAT	7,478	99.7%	10,031	99.5%
K9 (KH) Rr SEAT	2,277	90.4%	3,301	100.8%
소 계	12,297	98.1%	17,566	98.9%

\*) 평균가동율 산출식 : 생산실적/기준CAPA

※ AL소재 사업부문

- 생산 능력

(단위 : 톤)

품목 및 사업부문	2013년	2014년 1분기
알루미늄 휠 주조품	20,460	5,115
알루미늄 소재	73,500	18,375

주1) 산출 기준

·알루미늄 휠 주조품 : 주조기 용량 기준

·알루미늄 소재 : 용해로 용량 기준

주2) 산출 방법

·알루미늄 휠 주조품

2012년) 주조대수(20대)X대당 생산량(220EA)X월 평균근무인수(25일)X개당 중량(14KG)X작업일수

2013년) 주조대수(20대)X대당 생산량(220EA)X월 평균근무인수(25일)X개당 중량(15.5KG)X작업일수

·알루미늄 소재 : 245톤/일 X 작업일수

주3) 알루미늄 휠 주조품의 경우 2012년도 14대->20대 순차적으로 증설하여 생산능력에 차이가 있음.

- 생산 실적

(단위 : 톤)

품목 및 사업부문	2013년	2014년 1분기
알루미늄 휠 주조품	18,507	5,230
알루미늄 소재	53,399	16,675

주1)산출 방법

·알루미늄 휠 주조품: 누적 생산량 × 평균중량

·알루미늄 소재 : 누적 생산량

- 가동율 (단위 : 시간, %)

품목 및 사업부문	2013년			2014년 1분기		
	가공가능시간	실제가동시간	평균 가동률	가공가능시간	실제가동시간	평균 가동률
알루미늄 휠 주조품	126,720	120,140	94.81%	126,720	124,186	98.00%
알루미늄 소재	38,016	32,113	84.47%	38,016	37,509	98.67%

주1) 산출 기준

·알루미늄 휠 주조품 : 월평균(분) ÷ 60분 × 작업일수(월) × 주조대수

·알루미늄 소재 : 작업일수 × 24시간/일 × 반사로 대수

주2) 실제 가동 시간

·작업일수×작업시간×설비가동율로 실제가동시간을 산출

(2) 생산설비에 관한 사항

당사의 사업장은 자동차시트사업부의 경우 광주광역시 광산구(소촌동)와 경기도 화성시(팔탄면)에 ,

AL소재사업부의 경우 전라북도 익산시(왕궁면)와 완주군 봉동읍(완주산단), 임대사업부의 경우 경기도 성남시 중원구(상대원동)에 위치하고 있으며, 토지, 건물, 구축물, 시설장치, 기계장치, 차량운반구, 기타유형자산 등의 생산설비를 보유하고 있습니다. 세부내역은 아래와 같습니다.

[자산항목 : 토지]

(단위 : 천원)

사업소	소유형태	소재지	구분	기초장부가액	취득	처분	대체증감	상각	손상차손	장부가액	비고
본사 외	자가	광주시외	-	13,017,204	0	0	0	0	0	13,017,204	-
합 계				13,017,204	0	0	0	0	0	13,017,204	-

[자산항목 : 건물]

(단위 : 천원)

사업소	소유형태	소재지	구분	기초장부가액	취득	처분	대체증감	상각	손상차손	장부가액	비고
본사 외	자가	광주시외	-	27,946,792	351	(4,952)	459,000	(199,995)	0	28,201,196	정액법
합 계				27,946,792	351	(4,952)	459,000	(199,995)	0	28,201,196	-

[자산항목 : 구축물]

(단위 : 천원)

사업소	소유형태	소재지	구분	기초장부가액	취득	처분	대체증감	상각	장부가액	비고
본사 외	자가	광주시외	-	1,860,508	24,000	1	11,900	(14,495)	1,881,914	정액법
합 계				1,860,508	24,000	1	11,900	(14,495)	1,881,914	-

[자산항목 : 시설장치]

(단위 : 천원)

사업소	소유형태	소재지	구분	기초장부가액	취득	처분	대체증감	상각	장부가액	비고
본사 외	자가	광주시외	-	1,922,689	48,800	0	0	(88,873)	1,882,616	정액법
합 계				1,922,689	48,800	0	0	(88,873)	1,882,616	-

[자산항목 : 기계장치]

(단위 : 천원)

사업소	소유형태	소재지	구분	기초장부가액	취득	처분	대체증감	상각	장부가액	비고
본사 외	자가	광주시외	-	16,242,916	43,800	0	365,200	(783,273)	15,868,643	정액법
합 계				16,242,916	43,800	0	365,200	(783,273)	15,868,643	-

[자산항목 : 차량운반구]

(단위 : 천원)

사업소	소유형태	소재지	구분	기초장부가액	취득	처분	대체증감	상각	장부가액	비고
본사 외	자가	광주시외	-	40,022	0	0	0	(12,905)	27,117	정액법
합 계				40,022	0	0	0	(12,905)	27,117	-

[자산항목 : 기타유형자산]

(단위 : 천원)

사업소	소유형태	소재지	구분	기초장부가액	취득	처분	대체증감	상각	장부가액	비고
본사 외	자가	광주시외	-	1,520,346	65,413	0	0	(112,508)	1,473,251	정액법
합 계				1,520,346	65,413	0	0	(112,508)	1,473,251	-

[자산항목 : 건설중인자산]

(단위 : 천원)

사업소	소유형태	소재지	구분	기초장부가액	취득	처분	대체증감	상각	장부가액	비고
본사 외	자가	광주시외	-	1,113,035	1,109,131	0	(1,037,353)	0	1,184,813	-

합 계	1,113,035	1,109,131	0	(1,037,353)	0	1,184,813	-
-----	-----------	-----------	---	-------------	---	-----------	---

[자산항목 : 투자토지]

(단위 : 천원)

사업소	소유형태	소재지	구분	기초장부가액	취득	처분	대체증감	상각	장부가액	비고
본사 외	자가	경기도	-	30,345,558	0	0	0	0	30,345,558	-
합 계				30,345,558	0	0	0	0	30,345,558	-

[자산항목 : 투자건물]

(단위 : 천원)

사업소	서유형태	소재지	구분	기초장부가액	취득	처분	대체증감	상각	장부가액	비고
본사외	자가	경기도	-	8,114,154	0	0	0	(47,447)	8,066,707	정액법
합 계				8,114,154	0	0	0	(47,447)	8,066,707	-

## 7. 매출에 관한 사항

### (1) 매출실적

(단위 : 천원)

사업부문	주요 제품	2012년도 1분기		2013년도 1분기		2014년도 1분기		비 고
		금액	비율	금액	비율	금액	비율	
자동차	자동차용 SEAT	55,193,165	47.65%	59,941,099	58.14%	87,000,478	61.85%	-
	임대용역	952,879	0.82%	793,081	0.77%	304,140	0.22%	-
합 금	알루미늄합금소재	59,694,489	51.53%	42,361,814	41.09%	53,358,417	37.93%	-
소 계		115,840,533	100.00%	103,095,994	100.00%	140,663,035	100.00%	-

2014년 1분기 당사의 총 매출액 1,407억원이며 이는 자동차사업부문의 매출액이 크게 증가하였기 때문이며, 주요 원인은 2013년 4분기부터 3개의 신규차종의 양산화효과 및 CAPA-UP 증설 투자효과 등의 지속적인 발생에 따른 것입니다.

임대사업부의 경우 현재 건설중인 역삼동 건물이 2014년 09월 준공예정인바 수익창출에 기여할 것이며, AL소재사업부의 경우에는 국제원자재 가격의 안정화와 환율변동폭의 감소로 인하여 원가인하 효과가 발생함으로써 채산성이 개선될 것으로 추정하고 있습니다.

### (2) 매출계획

자동차시트사업부문의 경우 매출계획은 고객사의 당월 및 D+4개월 예시 발주가 월별로 UP-DATE되며 연간 생산계획은 OEM사의 공장별 생산계획에 근거하며, 또한 최초 차종별개발 PLAN에 의하여 양산시점부터 D+5년 총 예시물량이 사업계획의 근거가 되어 당사의 생산 및 매출계획을 수립합니다.

AL소재사업부문의 경우 주거래처인 (주)대유신소재의 사업계획에 근거하여 매출계획을 수립합니다.

### (3) 판매경로 및 판매방법 등

#### 1) 판매조직

고객사(OEM社)의 주문생산량에 의해 생산/판매됨으로 해당사항 없습니다.

#### 2) 판매경로

자동차부품부문의 경우 판매경로는 고객사(OEM社)에 서열납품하는 방식으로 진행되고 있으며 고객사의 차종별 생산계획에 의해 제조 공급하고 있습니다.

AL소재사업부문의 경우 판매경로는 주요 매출처인 대유신소재의 주문생산에 의해 알루미늄 원자재를 구입한 후 합금용탕 및 주조품 등의 형태로 공급하고 있습니다.

#### 3) 판매방법 및 대금지급조건 :

##### ① 자동차용 SEAT

- 수출용 : 월마감 후 익월 현금,
- 내수용 : 월마감 후 익월 전자어음

##### ② AL소재사업부

- 월마감 후 익월 전자어음 및 현금

#### 4) 판매전략 :

자동차부품부문은 KMC 광주공장에 전량 독점공급하고 있습니다. 고객사(OEM社)의 생산계획에 따라 공급되며 신규차종 수주에 적극적인 참여 및 품질 관리를 통한 경쟁력확보에 주력하고 있습니다.

AL소재사업부문은 (주)대유신소재에 합금용탕 및 주조품 공급 및 시중판매하고 있습니다. 완성차 업체와 제품의 개발단계부터 공동으로 참여하여 고객이 요구하는 우수한 제품을 공급하기 위하여 제품의 양산능력, 생산성, 개발능력, 납기대응력, 품질력을 높이기 위해 최선을 다하고 있습니다.

## 8. 수주상황

### ※ 자동차부품부문

- 양산예정

- ①현대다이모스(주)와 스포티지R후속(프로젝트명 QL)차종 SEAT ASS'Y 공급업체선정  
(18만대/년, 1,080,000대/총) : 2013-12-10 기타주요경영사항 공시자료 참조
- ②현대다이모스(주)와 쏘울 전기차(프로젝트명 PS-EV Car)차종 SEAT ASS'Y 공급업체선정(0.3만대/년, 18,000대/총) : 2013-12-12 기타주요경영사항 공시자료 참조.
- 양산화
- ①현대다이모스(주)와 뉴카렌스후속(프로젝트명 RP)차종 SEAT ASS'Y 공급계약체결  
(10.5만대/년, 630,000대/총) : 2011-01-04 단일판매·공급계약 공시자료 참조
- ②현대다이모스(주)와 쏘울 후속 (프로젝트명 PS)차종 SEAT ASS'Y 공급업체 선정  
(20만대/년, 1,200,000/총) : 2011-08-25 기타주요경영사항 공시자료 참조
- ③쌍용자동차(주)와A150(A149) SEAT관련 우선개발업체로 선정  
(2.1만대/년, 252,000/총) : 2011-12-07 기타주요경영사항 공시자료 참조

### ※ AL소재부문

AL소재사업부문은 용탕, 주조품 등을 대유신소재에 공급(217,652백만원, 91.9%)할 계획이며 A356.2, 다이캐스팅 등을 시중판매(14,088백만원, 8.1%)할 계획입니다. 기타매출 포함 총 231,892백만원 판매를 계획하고 있습니다.

## 9. 시장위험과 위험관리

### (1) 재무위험요소

회사는 여러 활동으로 인하여 시장위험, 신용위험 및 유동성 위험과 같은 다양한 금융위험에 노출되어 있습니다. 회사의 전반적인 위험관리프로그램은 금융시장의 예측불가능성에 초점을 맞추고 있으며 재무성과에 잠재적으로 불리할 수 있는 효과를 최소화하는데 중점을 두고 있습니다. 이러한 위험 관리는 이사회에서 승인한 정책에 따라 재경팀에 의해 이루어지고 있으며, 회사의 재경팀은 타부서들과 긴밀한 협조하에 재무위험을 식별하고 있습니다.

### (2) 신용위험관리

신용위험이란 고객이나 거래상대방이 금융상품에 대한 계약상의 의무를 이행하지 않아 당사가 재무 손실을 입을 위험을 의미합니다. 주로 거래처에 대한 매출채권 및 기타채권과 투자자산에서 발생하며, 동 자산의 장부금액은 신용위험에 노출된 최대한도입니다.

### (3) 유동성위험관리

유동성위험이란 당사가 금융부채에 관련된 의무를 충족하는 데 어려움을 겪게 될 위험을 의미합니다. 회사의 유동성 관리방법은 재무적으로 어려운 상황에서도 받아들일 수 없는 손실이 발생하거나, 회사의 신용도에 손상을 입힐 위험 없이, 만기일에 부채를 상환할 수 있는 충분한 유동성을 유지하도록 하는 것입니다. 회사의 영업활동 및 차입금 또는 자본 조달로부터의 현금흐름은 회사의 정상적인 영업 활동 및 투자활동 등에 필요한 현금 소요량을 충족하여 왔습니다. 회사가 자금을 영업활동을 통해서 창출하지 못하는 상황에 처하는 경우에는 외부차입 및 사채 발행 등을 통한 자금조달을 할 수 있습니다. 회사는 일시적으로 발생할 수 있는 유동성위험을 관리하기 위하여, 금융기관과 한도대출약정을 체결하고 있습니다. 한편, 보고기간 종료일 현재 회사의 유동성위험 분석내역은 다음과 같습니다

<당 분기말>

(단위 : 천원)

계정과목	장부금액	계약상현금흐름	1년이내	1~5년
매입채무 및 기타채무	123,000,525	123,000,525	121,130,625	1,869,900
장단기차입금(*)	121,101,425	127,454,501	110,218,479	17,236,022
합 계	244,101,950	250,455,026	231,349,104	19,105,922

(\*) 장단기차입금의 계약상현금흐름에는 이자금액이 포함되어 있습니다.

<전기말>

(단위 : 천원)

계정과목	장부금액	계약상현금흐름	1년이내	1~5년
매입채무 및 기타채무	119,580,626	119,580,625	117,710,725	1,869,900
장단기차입금(*)	121,893,337	126,963,910	109,812,475	17,151,435
합 계	241,473,963	246,544,535	227,523,200	19,021,335

### (4) 환위험관리

회사는 원자재를 수입함에 따라 외화 지출이 발생하고 있습니다. 이로 인해 환율변동위험에 노출되는 환포지션의 주요 통화로는 USD가 해당합니다. 회사는 경상적인 거래와 관련이 없는 외환거래를 금지하고 있으며, 환율의 변동 등 환위험을 주기적으로 모니터링, 평가 및 관리하고 있습니다.

### (5) 자본위험관리

회사의 경영진은 계속기업으로서 주주 및 채권자 그리고 기타 이해당사자들에게 신뢰를 유지하고, 향후 사업의 발전을 지탱하기 위한 적정자본구조를 유지하는 것을 목표로 회사의 자본을 관리하고 있습니다. 회사의 경영진은 자본구조를 주기적으로 검토하고 있으며, 장단기 자금차입, 회사채 발행 및 유상증자 등을 통하여 최적의 자본구조를 유지하고 있습니다. 당사의 자본구조는 차입금에서 현금및현금성자산 등을 차감한 순부채와 자본으로 구성되어 있으며, 당사의 전반적인 자본위험관리정책은 전기와 동일합니다.

한편, 보고기간종료일 현재 당사가 자본으로 관리하고 있는 항목의 내역은 다음과 같습니다.(단위 : 천원)

구 분	당 분기말	전기말
총 차 입 금	121,101,426	121,893,337
차감: 현금 및 현금성 자산	(52,630,649)	(48,833,308)
순 차 입 금	68,470,777	73,060,028
자 본 총 계	95,106,175	90,551,239
총자본차입금비율	71.99%	80.68%

## □ 대유SE

### 1. 사업의 개요

#### 가. 업계의 현황

##### ※ 태양광부문

#### (1) 산업의 특성

지구상 모든 에너지의 근원이 되는 태양으로부터 복사되는 빛에너지를 활용한 대표적 친환경산업이 태양광산업입니다. 태양광산업은 고부가가치 종합산업으로서 다양한 연관 산업으로 이루어져 있습니다. 태양전지와 관련하여 주원료인 실리콘과 반도체산업 기술을 핵심으로 하는 화학 산업과 이러한 원자재를 이용하여 태양전지를 제조하는 정밀기기 및 반도체 산업, 태양광모듈의 제조와 관련된 EVA, Back sheet의 주재료인 PVF나 폴리에스텔 아크릴등의 화학 산업과 제조기기, 자동화기기 등 기계장치산업이 뒷받침 되어야 하며, 전력변환과 수송을 수반하므로 전기전자 산업과도 밀접한 관련을 가지고 있습니다. 또한 태양광모듈의 설치는 주택에서는 기존건물의 부합이나 신축건물의 건자재 일부로서도 사용되어 건축 산업과 유기적 발전이 요구되며 발전소에서는 대형 토목산업과 불가분의 관계에 있고, 웹 모니터링 서비스는 정보통신 산업과의 연계로 가능한 서비스라 하겠습니다.

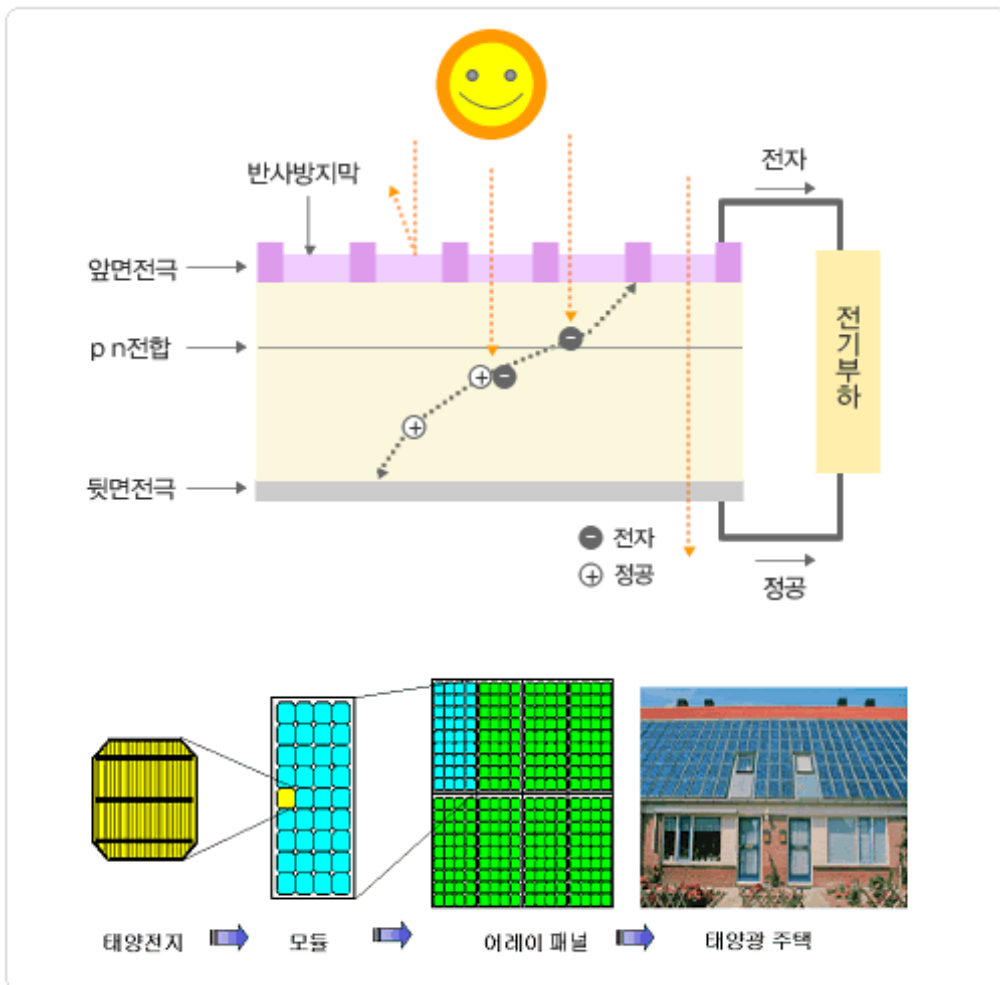


### ① 태양전지 및 모듈의 원리

태양전지란 광전효과(Solar Voltaic Effect)를 이용하여 빛에너지를 전기 에너지로 변환시키는 반도체 소자입니다. 광전효과란 금속과 반도체의 접촉면 또는 반도체의 p-n 접합에 빛을 받으면 반도체 중에 만들어진 전자와 정공의 이동으로 전기가 발생하는 현상을 말합니다.

태양전지를 직렬 병렬로 연결하여 출력을 높이는 것처럼 수개의 태양전지를 연결한 것이 태양광 모듈입니다. 수개의 태양전지를 강화유리/EVA/태양전지/EVA/back sheet 형태로 밀봉하여 모듈이 제조되며, 이 수개의 모듈이 직렬과 병렬로 연결되어 태양광 발전 시스템을 구축하게 됩니다. 이러한 과정은 다음의 그림을 참조하시기 바랍니다.

[참고 : 태양전지 및 모듈의 원리] (출처: 한국에너지 기술연구원 태양전지연구단)



### ② 태양전지 및 모듈의 생산단계

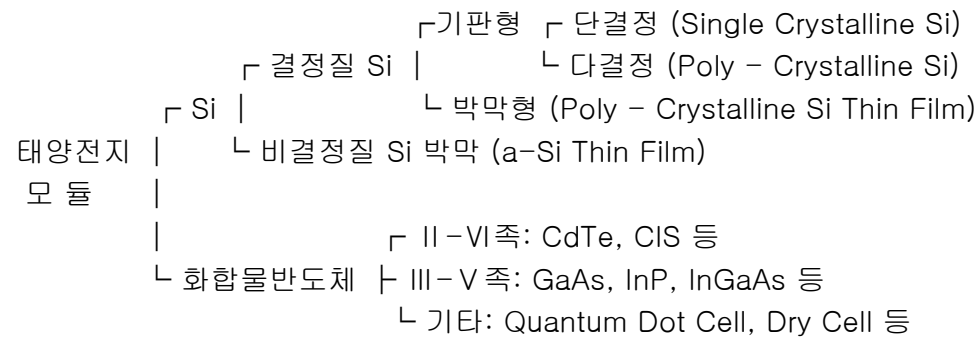
태양전지 및 모듈은 폴리실리콘으로부터 잉곳과 웨이퍼로 가공 후, 태양전지와 모듈화 과정을 거쳐서 상업용 발전이나 가정용으로 이용됩니다. 이러한 과정은 다음의 그림을 참조하시기 바랍니다.

[참고 : 태양광 Value-chain] (출처: 국무총리실 웹사이트 <http://smgc.go.kr>)



### ③ 태양전지 및 모듈의 종류

태양전지 및 모듈의 종류로는 재료에 따라 결정질 실리콘, 비결정질 실리콘, 화합물 반도체 등으로 분류됩니다. 이를 정리하면 다음과 같습니다.



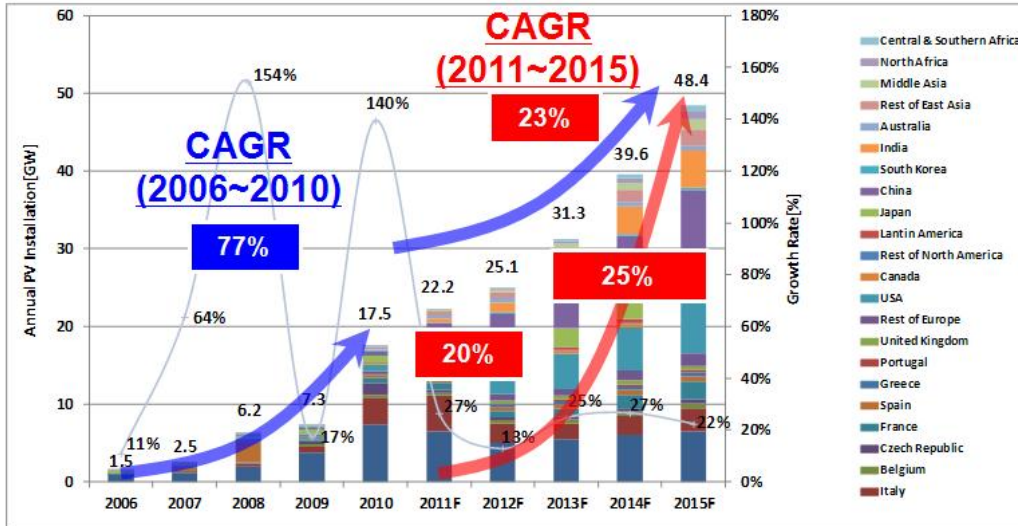
### (2) 산업의 성장성

#### ① 해외 태양광 시장 전망

해외 태양광 시장은 기존의 주요 연료원이었던 탄소연료 자원의 고갈에 대한 우려에 따라, 그 수요가 2008년도까지 최근 3개년간 급격히 성장하였으나, 2009년도에는 세계 경제의 위축으로 인하여 성장이 급격히 하락하였습니다. 2010년에는 독일, 미국, 일본, 중국 등 주요 선진국들의 지구온난화 방지를 위한 신재생에너지 투자에 대한 의지 강화와 세계 경제의 회복에 힘입어 16.6GW 규모로 성장하였습니다. 하지만, 2011년은 또다시 유럽발 세계 금융위기에 따른 해외 주요 태양광시장의 수요 감소와 업체들의 공격적 설비증설로 공급과잉이 발생하여 수급의 불균형이 초래됨으로써 태양광 제품들의 악성 재고가 확대되어 판매가격의 하락이 산업에 부정적인 영향을 미쳐왔습니다. 그러나 한편으로는, 제품가격이 낮아짐에 따라 태양광에너지의 경제성이 확보되어 2011년 시장규모는 전년대비 30% 이상 증가한 22.2GW 규모로 성장하였습니다. 2012년에도 재고 증가로 인한 가격하락이 지속되고 있으며, 최대 시장인 유럽의 부채 위기 악화로 인하여 기존 시장에서의 수요는 증가하지 않고 있으나, 2012년 7월부터 정부 보조금 지원제도를 재시행하는 일본의 신규 시장 확대 및 미국 시장의 확대가 예상되고 있어, 전체 해외 시장은 전년도보다 성장할 것으로 전망됩니다.

[참고 : 태양광 시장 전망] (출처: SNE 리서치(전 Solar&Energy) 2011 발표자료)

Global PV Market Forecast by Optimistic Scenario (2006~2015)



## ② 국내 시장 전망

우리나라의 경우 2007년까지 태양광발전시스템 누적설치규모가 67MW 그쳤으나, 2008년도에 들어 정부의 적극적인 신재생에너지 지원정책에 힘입어 누적 설치규모가 343MW로 급격히 증가하였습니다.

그러나, 2008년 9월부터 시작된 갑작스런 경제위기와 급격히 증가된 태양광 지원예산의 부담으로 정부는 당시 남아있는 발전차액지원금(FIT) 규모를 2009년부터 2011년까지 연차적으로 98MW, 132MW, 162MW로 지정하고 2012년부터는 RPS(Renewable Portfolio Standard:공급의무화제도)를 적극적으로 도입하기로 결정하였습니다. 현재 정부에서는 '그린홈100만호'와 RPS제도(Renewable Portfolio Standard:공급의무화제도) 도입을 통하여 국내시장을 지원육성할 계획입니다.

특히, 2012년도부터 도입된 RPS 제도에 의해 태양광발전 별도 의무량이 확정되어 앞으로 국내 태양광시장 성장에 기여를 할 것으로 전망됩니다. RPS 태양광발전 별도 의무량은 2012년부터 2015년까지 연차적으로 220MW, 330MW, 330MW, 320MW로 지정되었습니다. 이러한 정부의 정책과 함께 판매가격의 지속적인 하락으로 인하여 태양광발전의 경제성이 개선되고 있어 현재 태양광시스템 수요는 증가하고 있으며 국내 태양광시장은 점차 성장할 것으로 예측됩니다.

## (3) 경기변동의 특성

태양광 산업은 현재까지 보조금에 의해 변동성이 큰 정부 주도형 산업이므로 국가의 보급정책 및 국가 정부보조가 그 수요의 주를 이루고 있습니다. 그렇기 때문에 전반적인 시장의 분위기는 경기변동에는 크게 민감하지 않습니다. 다만, 고유가의 지속과 석탄원재료의 가격상승 등이 국가적 차원에서 전체 태양광산업에 활력을 불어넣는 기회를 제공할 수는 있으며 에너지에 대한 국가의 정책결정에 영향을 미칠 수 있습니다. 현재 신재생에너지 분야의 태양광산업은 각국의 보급정책 및 보조금 정책에 따라 그 민감도가 유난히 높습니다. 한편, 세계 최대 전력소비국인 미국의 경우 오바마 정부 들어 재생에너지법, 신재생에너지산업 진흥계획(아폴로 프로젝트)등 적극적인 신재생에너지 육성정책과 2009년 7월 대체에너지 발전사업 관련 추가대책 발표로 인해 새로운 태양광성장 시장으로 예측되고 있으며, 발전차액지원제도를 시행하고 있는 중국도 추가적으로 2009년 3월 추가 보조금 지급정책 시행으로 인해 주목받는 시장으로 성장하고 있어, 기존의 유럽에서 미국과 중국으로 이동하면서 지속적인 성장을 이끌어가고 있습니다.

## (4) 경쟁요소

신재생에너지 산업 분야에서 태양광 산업과 비교될 수 있는 분야는 풍력, 연료전지, 지열등이 있습니다. 이 중 태양광발전 시장은 신재생에너지분야에서 가장 빠른 성장률을 나타내고 있습니다.정부는 최근 저탄소 녹색성장을 선언하고, 그린에너지 발전전략을 수립,공포했으며, 22개의 성장동력산업을 발굴해 발표한 바 있습니다. 이 중 태양광산업은 조기 성장동력 산업으로서 핵심적인 저탄소 녹색성장 주도주라고 할 수 있습니다.현재 지식경제부는 전 세계 태양광시장 규모를 2012년 1000억 달러로 추산하고 있습니다. 국내 시장 규모는 2020년 1조4000억원, 2030년 6조원을 예상하고 있습니다따라서 지경부는 2030년까지 전체 에너지비중의 4.1%를 태양광에너지로 확보한다는 목표하에 지원을 확대할 계획입니다.

## (5) 관련법령 또는 정부의 규제

### i) 신에너지 및 재생에너지 개발·이용·보급촉진법

이 법은 신재생에너지 및 재생에너지의 기술개발·이용·보급촉진과 신에너지 및 재생에너지산업의 활성화를 통하여 에너지원을 다양화하고, 에너지의 안정적인 공급, 에너지 구조의 환경친화적 전환 및 온실가스 배출의 저감을 추진하기 위한 것으로 태양 에너지는 신에너지 및 재생에너지에 포함되어 당사의 영업활동의 영향을 받습니다.

### ii) 에너지법

이 법은 안정적이고 효율적이며 환경친화적인 에너지수급구조를 실현하기 위한 에너지정책 및 에너지 관련 계획의 수립·시행에 관한 기본적인 사항을 정하고 있으며 당사의 영업활동은 동법의 영향을 받습니다.

### iii) 전기공사업법

전기공사업법은 전기공사업 및 전기공사의 시공, 기술관리, 도급에 관한 기본적인 사항을 정함으로써 전기공사업의 건전한 발전을 도모하고, 전기공사의 안전하고 적절한 시공을 확보하고자 하는 법률이며, 당사가 영위하는 전기공사업은 동법의 영향을 받습니다.

## ※ 자동차 부품(LPG용기 제조)부문

### (1) LPG산업의 특성

#### ① LPG의 특성

LPG는 Liquefied Petroleum Gas의 약칭으로 액화 석유 가스라고 합니다. LPG는 상온/상압에서는 기체 상태이나 이것을 가압 또는 냉각시키면 쉽게 액화되므로 다른가스 연료와 비교할 때 저장과 수송이 용이하고 열효율이 높은 청정 연료이자 저공해에너지입니다.

LPG는 프로판 (Propane, C3)과 부탄 (Butane, C4)을 주성분으로한 가스를 액화한 것 (기화된 것 포함)으로 기화 온도 차이에 따라 용도 특성이 구별됩니다. 프로판은 주로 취사용·난방용·산업용 연료로, 부탄은 자동차와 이동식 난방기의 연료 및 석유 화학용 원료로 주로 사용됩니다.

#### ② LPG 생산 방법

##### - 유전의 수반 가스로부터 생산

유전에 매장되어 있는 원유에는 천연가스 성분이 용해되어 있는데 원유를 지상으로 퍼올리면 유정의 압력이 내려가게 되어 가벼운 성분이 가스 상태로 끓어오르게 되고,이 가스로부터 프로판과 부탄을 분리/추출하여 액화처리합니다. LPG생산의 가장 많은 물량을 차지하며, 산유국에서의 수출용LPG와 국제교역에서 거래되는 LPG의 주종을 이루고 있습니다

##### - 원유 정제 과정에서의 생산

정유 공장에서 원유 정제시 원유에 남아있는 LPG를 상압 공정 또는 중질유 분해 공정을 거치는 동안

생성되는 가스를 분리/회수하여 액화 처리합니다.

- 납사 분해 과정에서의 생산

석유 화학 공장에서 석유 화학 제품을 생산하기 위해 납사를 열분해 하는 과정에서도 소량의 LPG가 생산됩니다.

4) 천연가스 제조 과정에서 부산물로 생산

- 지하에 매장되어 있는 천연가스 중에 포함되어 있는 LPG를 천연가스 가공 공장에서 분리 생산하기도 합니다.

## (2) LPG 산업의 성장성

국내 LPG 수요는 정부의 에너지원 다변화 및 청정 에너지 보급 확대 정책, 그리고 경제 발전에 따른 석유·가스 에너지 선호에 힘입어 '90년대 중반까지는 연평균 10%를 상회하는 큰 폭의 수요 증가세를 보여 왔으나, '90년대 중반 이후 LNG 도시가스의 보급 확대, 국제 LPG 가격의 상승 등으로 수요 증가율이 둔화되었습니다. 또한 IMF 이후 저렴한 LPG 가격으로 LPG 차량이 급증함에 따라 정부는 제1차 에너지 세제 개편을 단행하여 차량 연료 (휘발유 : 경유 : LPG) 간 상대 가격비가 100 : 75 : 60 수준으로 유지되도록 하면서 부탄 수요 증가폭은 점차 감소되어 왔습니다.

그러나 경유 차량의 증가 등으로 수도권 대기 오염이 날로 심각해져 사회적 비용이 계속 증가하고 있는 상황에서 2005년부터 경유 승용차가 시판됨으로써 수도권 대기 오염은 더욱 심각해질 것이라는 사회적(환경 시민 단체, 정부, 관련 국회의원 등)인 공감대가 형성 되었습니다. 이에 따라 정부는 차량용 연료간 상대 가격 비율을 선진국 수준인 100 : 85 : 50 수준으로 결정하여 관련 법률(개별소비세법)을 개정 (2005. 7월 공포, 시행)함으로써 제2차 에너지 세제 개편을 시행하였습니다. 이러한 에너지 가격 구조 개편으로 인해 LPG 차량용 부탄 수요는 다시 점차 증가했습니다.

또한 도시 환경 오염을 줄이려는 정부 정책에 부응하여 LPG 업계는 저공해 대형 LPG엔진 및 저공해 LPG 시내 버스 개발, LPG 차량의 배기 가스 성능 개선을 위한 연구 개발, 청소차 및 마을 버스 개조 운행 등 LPG 시장 확대를 위한 신규 수요 개발에 진력하고 있습니다

특히 경유 사용 청소차의 LPG 차로의 개조 사업이 환경부 정책 사업으로 결정 (2003.8월)됨에 따라 시범 사업으로 2003년 중 서울시 경유차 135대(청소차 130대, 승합차 5대)가 LPG 차로 전환되었으며, 이후 '12년까지 수도권 경유차 181,690대가 LPG 차량으로 전환되었습니다. 이와 별도로 비수도권 5대 광역시 운행 경유차도 LPG 차량으로 전환이 진행되고 있으며, '12년까지 6,797대가 전환되었습니다.

정부가 2008년 4월 17일자로 경차 및 하이브리드 차량에 LPG를 사용할 수 있도록 액화석유가스 안전 관리 및 사업법 시행 규칙을 개정 공포함에 따라, 자동차 제작사는 LPG를 연료로 사용하는 경차를 2009년 3월부터, 하이브리드 차량은 2009년 7월부터 출시 시판하고 있습니다. 또한, 정부는 2011년 11월 25일자로 장애인들의 재산권 손실을 막기 위해 장애인들이 5년 초과 사용한 LPG 차량의 경우 일반인에게 판매할 수 있도록 허용하였습니다.

향후 LPG 경차, 하이브리드 차량 등 고연비 친환경 차량의 수요 증가가 전망되고, 장애인 중고차의 일반인 판매가 허용됨에 따라 수송용 LPG 소비량이 증가할 것으로 예상되는 등 회사의 수익성이 향상될 것으로 기대하고 있습니다.

국내 민수용 (가정용, 산업용, 운수용, 도시가스용) LPG 총 수요는 2013년 3분기 누적 기준 4,729천 톤입니다. (※ 자료 출처 : 한국석유공사 국내 석유 정보 시스템)

### (3) 경기 변동의 특성

LPG 수입 가격은 그동안 계절적 요인(난방용 연료 사용이 많은 동절기 수요가 하절기 수요보다 큼)으로 하절기보다는 동절기에 더 높게 형성되어 왔습니다. 그러나 근래에는 계절적 요인의 영향은 감소하고 국제 원유가의 등락 및 하절기 LPG 재고 확보를 위한 수요 증가 등 국제 수급에 의해 가격이 민감하게 변동하고 있습니다. 따라서 당사는 계절적인 요인과 국제 수급 상황 및 전망 등을 고려하여 여수기지와 인천기지 그리고 대산기지를 적극 활용함으로써 도입 비용 절감을 위해 최선을 다하고 있습니다.

### (4) 경쟁 요소

LPG 수출입·저장·공급업은 대규모의 저장 시설과 판매망 구축 등 사업 초기 대규모 투자가 필수적인 사업입니다. 현재 국내 LPG 수급과 수입사들의 보유 저장 시설 등을 고려할 때, 신규 사업자의 시장진입에 대한 투자위험이 크기 때문에 진입장벽이 높다고 할 수 있습니다.

경쟁 연료로는 LNG, 휘발유, 경유 등이 있는데, 청소차·마을버스 등 경유 사용 차량에 대한 LPG 전환을 지속적으로 추진하고 있습니다.

LNG 도시가스는 배관을 통한 공급만이 가능하기 때문에 도시가스 보급률이 경제성의 이유로 정체되고 있지만, LPG는 기 구축된 전국적인 판매 네트워크와 저장 및 수송의 편리성으로 인하여 판매 확대가 LNG보다 용이한 측면이 있습니다.

### (5) 자원 조달 상의 특성

당사는 사우디아라비아, 아랍에미리트 등 주요 중동 산유국과의 LPG 장기 도입 계약은 물론 일본, 유럽 등 세계 각국의 LPG 전문 회사들과 긴밀한 협조 및 거래 관계를 구축하고 있으며, 현물 시장에서의 Spot 구매 및 교환 거래(Swap) 등을 통하여 LPG의 안정적인 수급과 저가 도입에 최선을 다하고 있습니다.

### (6) 관련 법령 또는 정부의 규제 등

LPG는 국내 민수용 수요의 많은 부분을 수입에 의존하고 있으며, 대중 연료로 수급 안정이 매우 중요합니다. 따라서 수급에 문제가 발생할 경우 국민 경제에 미치는 영향이 크기 때문에 정부는 수급 안정을 위한 제도적 장치로 수출입업 등록시 일정 규모 이상의 저장 시설을 보유토록 하고, 수입업자에게는 민간 비축 의무를 부여하고 있습니다.

또한 LPG는 탱크로리, 용기, 배관 등 다양한 운송 수단에 의해 유통되고 있고, 생산수입·소비(사용)에 이르기까지의 유통 과정의 참여자가 매우 많습니다. 이에 따라 정부는 가스 안전 관리의 중요성을 감안, 가스 취급에 따른 위해 방지 및 안전 확보를 위하여 액화석유가스의 안전 및 사업관리법, 고압가스안전 관리법에 근거하여 LPG 충전 및 판매, 집단 공급과 가스용품 제조 등의 각 사업 영역별로 허가제를 실시하고 있으며, 아울러 일정 규모 이상의 사용 시설에 대해서도 사용 전에 반드시 법정 검사를 필하도록 하고 있습니다.

## 나. 회사의 현황

### (1) 사업부별 실적

[2014. 3. 31 현재]			(단위 : 백만원)			
사업부문	매출유형	품 목	구체적용도	주요상표등	매출액	비율
태양광모듈사업	제품	태양광모듈	현대중공업등 PV모듈OEM생산	-	9,961	57.38%
자동차부품사업	제품	LPI 가스탱크	현대자동차/기아자동차등 납품	-	7,399	42.62%
합 계	-	-	-	-	17,360	100.0%

당사는 2010년 12월 28일 주식회사 대유에이텍의 태양광 모듈사업 부문을 분할하여 신설되었으므로 2010년에는 실질적인 영업활동이 일어나지 않아 매출액이 발생하지 않았습니다. 분할 전 (주)대유에이텍의 태양광모듈사업의 매출액은 2010년 16,634백만원입니다.

당사는 생산 중인 태양광 모듈을 현대중공업 및 태양광 제조회사에 OEM방식으로 납품하고 있습니다. 또한 2013년 부터 자가모듈을 개발하여 2014년부터 시스템설치업체로 판매할 예정입니다.

자동차의 사업부의 경우 2011년 5월에 LPI 탱크사업에 진출하여 현대자동차그룹에 대부분을 공급하고 있습니다. 회사는 최초 (주)캐놀과 제품공급계약을 맺고 있으며 (주)캐놀에 원재료 구매대행 및 외주가공을 통해 완제품을 매입하여 현대자동차그룹에 공급하였으나 2014년 02월 토지 및 건물, 기계기구 등 양수받음으로써 당사가 직접 생산하는 체제로 변경되었으며 이는 향후 매출 및 수익성이 기여할 것으로 판단됩니다.

### (2) 경쟁력

#### ① 생산성

당사는 물적 분할 이전 주식회사 대유에이텍에서 태양광 모듈 생산을 영위할 당시 2010년 기준으로 현대중공업 및 현대중공업의 타 OEM사 대비하여 동일 설비를 이용하여 15% 이상 추가생산이 가능한 것으로 추산하고 있습니다.

당사의 효율적인 생산시설 이용 능력으로 타사보다 높은 생산성을 통해 생산시설 대비 높은 생산량을 산출할 수 있습니다.

#### ② 가격 경쟁력

당사 소재지는 충주 첨단산업단지내에 소재하고 있습니다. 산업단지로서는 저렴한 공장 부지를 확보할 수 있었으며, 충주시 및 주변 지역으로부터 우수한 기술 인력 확보가 용이합니다. 당사의 제조 설비는 현대 중공업의 모듈 공장과 유사한 기종으로 구축되었으며 현대중공업이라는 대기업과 공동으로 주요 설비를 구입함으로써 투자를 절감 할 수 있었고, 초기 무상 기술 이전을 통해 조기에 생산기술을 확보 함으로써 혁신적인 가격 경쟁력을 확보 하고 있는 것으로 판단됩니다.

#### ③ 품질

품질 경쟁력은 단기간에 확보 하기 힘든 분야 입니다. 노동품질, 설비 품질, 관리품질 등 모든 요소가 결합된 복합적인 분야입니다. 당사는 초기 현대중공업으로부터 집중적인 품질기술 지도를 통해 문제점을 개선해 나감으로써 단기간 내에 안정적 품질 수준을 확보 할 수 있었습니다.

### (3) 원재료동향

태양전지 모듈은 태양광 입사면으로부터 철티 강화유리, 충전재(EVA), 태양전지(Cell), 충전재(EVA), 표면재 (Back Sheet)와 각 Cell을 전기적으로 연결시켜주는 금속 재질의 Wire (Interconnect, Bus Bar)로 구성되어 있습니다.

cell은 무상사급으로 HYMS 등에서 공급받아 CELL가격을 제외한 조립공정 및 기타 부자재가격으로 만들고 있습니다.

우리는 가격 경쟁력 및 공급문제점 해소 등을 위해 HYMS의 유상 사급(구매 대행)을 이용해 구매 하고 있으며 1년단위 고정단가로 계약이 이루어지므로 단가의 영향을 받지 않습니다.

당사는 2011년 12월부터 B/SHEET관련 사업을 신규로 시작하여 태양광 모듈의 일부 부품인 B/SHEET를 롤로 수입하여 커팅 작업을 거쳐 HYMS에 납품 진행 중에 있습니다. 따라서 당기에는 해당 원재료가 주요 원재료에 추가되었습니다.

#### (4) 생산 및 생산설비

##### ① 생산능력

기존의 40MW였던 설비를 2011년 02월 01일 생산설비 증설로 연간 80MW태양광 전지 모듈을 생산할 수 있습니다. 기존 4대였던 태빙기를 8대로 늘렸으며 라이네이터 3대를 추가하여 7대로 늘렸으며 시뮬레이터를 1대 늘려서 생산량을 40MW에서 80MW로 증가 시켰습니다. 일반적으로 시뮬레이터 1대에 볼수 있는 양은 40MW이며 태빙기는 1대당 10MW 생산 가능 라이네이터는 1대당 12MW 정도 생산가능합니다.

구분	설비수	(분/모듈)	일가동시간(분)	년가동일수(일)	모듈용량(W)	설비별CAPA(w)	비고
태빙	8	6.8	1,200	300	220	93,176,470.6	6*10
라이네이터	7	6.3	1,200	300	220	88,000,000.0	CELL기준

##### ② 생산실적 및 가동률

분할 전 (주)대유에이텍의 태양광부분 2010년 생산실적은 40MW로 18,165백만원이며, 당기에는 80MW로 설비 증설에 따른 생산량 증가로 80MW 매출액 기준으로 30,557백만원입니다. 가동률의 경우 거의 100%에 가까울 것으로 예상하고 있습니다.

##### ③ 설비의 신설

당사는 현재 추가 설비의 신설계획이 없습니다.

#### (5) 매출

##### ① 매출실적

당사의 매출은 태양광 모듈과 LPI연료탱크, LPG일반용기로 구성되어집니다. 당사는 2010년 12월 태양광사업의 역량강화를 위하여 주식회사 대유에이텍의 태양광 모듈사업 부문을 분할하여 신설되었으며, 이후 2011년에 (주)캐놀의 LPI연료탱크 사업에 대한 영업권을 양수함으로써 자동차부품사업을 영위하게 되었습니다.

당사의 매출실적은 다음과 같습니다.(단위: 백만원)

구분	2014년 1분기			2013년 1분기		
	태양광 모듈	LPI 용기 등	소 계	태양광 모듈	LPI 용기 등	소 계
매출액	9,691	7,399	17,360	8,440	8,108	16,548

2013년 국내 및 전세계적으로 태양광제품의 공급과잉과 이에 따른 급격한 제품가격 하락으로 인해 많은 태양광 회사들이 심각한 경영난을 겪는 등 매우 힘든 시간을 보냈습니다. 반면 당사는 현대중공



업 계열회사 HYMS와 다른 OEM 회사와의 유기적인 관계형성 및 품질,납기 등 거래조건의 충실한 이행으로 어려운 시기를 이겨내고 있으며, 2014년에는 꾸준한 매출증대와 양호한 이익구조를 실현할 것으로 예상하고 있습니다.

김제소재 LPI연료탱크의 영업 및 판매 부문도 신규 차종의 수주등을 통한 안정적인 생산체제로 돌입 하면서 양적 증대 및 이익실현에 기여하고 있습니다.

**② 판매방법 및 조건**

당사는 직접판매하는 방식으로 진행 중이며, 별도의 대리점이나 판매법인은 보유하고 있지 않습니다. 당사가 생산하고 있는 태양광 모듈은 현대중공업 계열회사인HYMS 및 태양광 제조회사에 OEM으로 납품하고 있으며, LPI연료탱크는 현대자동차그룹과 지엠코리아등에 납품하고 있습니다.

**(6) 수주현황**

당사의 보고서 제출일 현재 확보한 수주현황은 다음과 같습니다.

[2014. 3. 31 현재]			(단위 : 천장, 백만원)						
품 목	수주일자	납 기	수주총액		기납품액		수주잔고		비고
			수 량	금 액	수 량	금 액	수 량	금 액	
태양광 모듈	2014.01.01	2014.03.31	66	9,961	66	9,961	-	-	-
LPI가스탱크	2014.01.01	2014.03.31	67	7,399	67	7,399	-	-	-
합 계			133	17,360	133	17,360	-	-	-

**(7) 시장위험과 위험관리**

**① 금리위험**

금리변동으로 인해 당사의 재무상태에 대해 미치는 영향은 극히 작다고 판단됩니다.

**② 가격위험**

당사가 공급하고 있는 판매가격은 매년 납품처와 갱신하여 계약하고 있습니다. 당사의 납품가격은 당사의 총 투입 원가에 적정 이윤을 추가하여 결정되므로 당사가 노출되는 가격위험은 미미한 것으로 판단됩니다.

**③ 환위험**

당사가 생산하고 있는 판매가격은 원화기준으로 결정되며, 원자재 중 일부를일본과 중국에서 수입하지만 그 비중은 상대적으로 적으므로 당사가 환위험에 노출되는 정도는 미미하다고 판단됩니다.

**④ 정부정책 변화에 따른 시장위축 가능성**

당사가 영위하고 있는 태양광 발전 산업을 비롯한 신재생에너지사업 및 자동차 LPI탱크사업의 시장형성 및 기술개발 등은 정부의 정책적 지원이 핵심적인 역할을 하고있으므로, 향후 정부의 정책변화에 따라 산업의 성장성과 당사의 실적이 영향을 받을 수 있습니다. 그러나 당사는 현대중공업과현대자동차그룹의 안정적인 계약으로 그 위험은 다른 경쟁사 대비 낮은 것으로 판단됩니다.

**(8) 파생상품 거래 현황**

당사는 보유하고 있는 파생상품이 없습니다.

### (9) 연구개발 활동

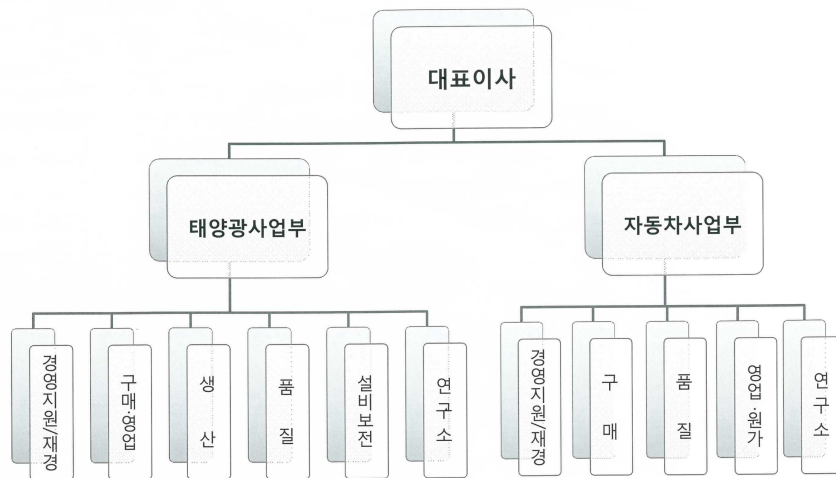
#### ① 연구개발활동의 개요

당사의 연구개발은 태양광 사업부와 자동차사업부에 각각 연구소가 설치되어 있으며 공정기술과 신규 개발에 관한 내용을 중점적으로 연구하고 있습니다.

#### ② 연구개발 담당조직

회사의 조직도를 참고하시기 바랍니다.

(주)대유SE 조직도



#### ③ 연구개발 비용

당사의 연구개발비에 대한 비용은 연구개발인력의 급여 및 기타비용으로 판매비와 관리비로 처리하고 있습니다.

#### ④ 연구개발 실적

회사의 최근 연구개발 실적은 다음과 같습니다.

##### ○ 태빙공정 기술

태빙 머신 cell stress 최소화 조건 test를 통하여 레시피 연구 및 기 계특성 연구를 통하여 String 생산성 향상

##### ○ 부싱공정

납땜 방법 연구를 통한 모듈품질 성능 향상

##### ○ 라미네이터공정

Gel test를 통한 레시피 연구

##### ○ 시뮬레이터 공정

모듈 출력 측정 및 조건 관리를 통한 성능 향상

○ 모듈 출력 향상 기술개발

㉔ 효율손실 최소화 연구

셀-리본간 박리 시험 재질 시험 등을 통한 솔더링 개발 및 셀 타입두께등에 따른 최적의 레시피 개발

㉕ 광투과성 향상

광투과도 향상을 통한 출력 향상 극대화 주요자재 표면 패턴에 따른 광 굴절율 연구 및 효율 영향 분석등을 통한 모듈 라미네이팅 방법 연구.

(10) 그 밖에 투자 의사결정에 필요한 사항

① 지적재산권 현황

당사는 현재 보유하고 있는 특허권권 실용신안권은 아래와 같습니다.

구 분	내 용	취득일
특허권	기어펌프용 플라스틱 기어의 제조방법 및 그 제품	2012-02-06
특허권	가스차량용 듀오텍크 제조방법	2012-04-30
특허권	엘피아이 차량의 연료탱크형 밸브장치	2012-05-02
특허권	가스차량용 듀오텍크	2012-05-31
특허권	독립형 리저버드컵과 이를 사용하는 연료탱크	2012-05-31
실용신안권	압력용기 차양막	2012-08-31

다. 신규사업 현황

회사는 지속적인 성장을 위하여 사업부별로 아래와 같이 신규사업을 준비하고 있습니다.

※ 태양광 부문

(1) 사업명 : 자체 모듈 태양광 국내 인증

(2) 목 적 : OEM으로 한정된 사업영역 다각화

태양광산업 기술에 대한 자체 기술력 향상

(3) 시험품명 : 결정질 태양전지 모듈 (모델명 : DS-250SG-A01, DS-250MG-C01)

(4) 추진 경과

일 자	내 용
2013. 04.10	자체 모델 인증 신청
2013.05.06 ~07.29	인증 시험 (주관:한국산업기술시험원)
2013.08.10	인증 완료

(5) 향후 일정

변화하는 세계태양광시장 변화에 주도적으로 대응하기 위한 자체 모듈 추가 인증을 진행하고 있으며 자가모듈 판매를 위한 전문인력 확보를 위한 노력을 계속해서 기울일 예정입니다.

※ 자동차 부품부문

(1) 사업명 : 가정용 일반용기(20Kg) 판매

(2) 목 적 : LPI(연료탱크)으로 한정된 사업영역 다각화

일반용기 수요 증가에 따른 시장 선점

(3) 일반용기 수급 예상 현황

(단위:천개)

구 분	2014	2015	2016	2017	2018	2019	합 계

수 요	1,156	958	735	642	825	654	4,970
공 급	676	676	676	676	676	676	4,056
과부족	(480)	(282)	(59)	34	(149)	22	(914)

(자료제공: 한국가스안전공사 "LPG용기 재검사 관련 연구")

(4) 투자예상액 : 4.5억원

(5) 추진 경과

일 자	내 용
2013. 5.09	투자 개시
2013.05.09 ~06.30	부품개발 및 신뢰성 시험 완료
2013.6.30	양산 개시

(6)향후 일정

일반용기사업은 기존의 LPI 생산능력 및 기술력, 그리고 기존 일부 설비를 활용하여 시너지를 낼 수 있는 사업이며, 회사의 영업성과에 긍정적인 기여를 할 것으로 판단 하고 있습니다. 현재 일반 충전소를 대상으로 판매를 시작하였으며, 추후 메이저 LPG사와의 적극적인 영업활동을 전개하여 수주활동을 확대해 가고 있습니다.

## □ 스마트홀딩스(대유몽베르CC)

### 1. 사업의 개요

당사가 사업을 영위하고 있는 골프장 레저 산업은 골프 대중화의 확산, 주 5일 근무제의 실시 등에 따라 그 수요는 크게 증가해왔습니다. 2012년 국내 회원제 18홀 골프장의 EBITDA 이익율은 10.8%, 회원제 27홀 골프장은 10.8%, 회원제 36홀 골프장은 25.6%로 전체 평균 16.1%의 수치를 보이고 있으며, 퍼블릭의 경우 2012년 평균 EBITDA 이익율이 44.7%에 달하고 있습니다.

#### (1) 산업의 특성

1900년에 외국인 고문관이었던 영국인에 의해 만들어진 원산골프장을 효시로 100여년의 역사를 가지고 있는 국내 골프산업은 1998년 박세리 선수의 세계 메이저 대회 우승과 '99년 김대중 대통령의 '골프대중화선언' 발표 및 정부의 잇달은 골프 관련 규제완화정책 등으로 인해 호황 업종으로 부상하기 시작하였습니다.

골프장 사업에 진출하는 기업들도 과거에는 대기업 중심이었으나 최근에는 현금동원력이 뛰어난 중견 기업들 중심으로 성황을 이루고 있으며, 이들 기업들은 과거 대기업과 달리 철저한 사업분석 후 골프업에 진출하는 특징을 보이고 있습니다.

골프장의 유형을 살펴보면, 골프장은 일반적으로 이용형태, 지형특성, 입지특성, 규모에 따라 분류할 수 있는데 이용형태에 따라서는 회원제 골프장과 퍼블릭 골프장으로 나눌 수 있습니다. 회원제 골프장은 회원을 모집하여 회원권을 발급하고 예약에 의해 이용하는 골프장이며, 퍼블릭 골프장은 회원을 모집하지 않고 도착 순서나 예약에 의해 이용하는 골프장으로 누구나 이용할 수 있고 이용요금도 저렴한 편입니다.

퍼블릭 골프장을 규모에 따라 구분하면 18홀 이상의 정규 퍼블릭 골프장과 9홀의 일반 퍼블릭 골프장, 3홀 이상 8홀 이하의 간이골프장 등으로 구분되며, 회원제 골프장은 18홀, 27홀, 36홀로 구분됩니다. 지역의 특성에 따라서는 산악형, 내륙형, 해안형 등으로 분류되는데 국내 골프장은 대부분 산악형으로 건설되고 있습니다.

국내 골프장 시장규모는 2008년은 36,102억원, 2009년 37,818억원, 2010년 38,275억원, 2011년 39,354억원, 2012년 40,737억원으로 경기변동과 상관없이 매년 꾸준히 성장 중인 것으로 나타나고 있습니다. 이는 주변산업을 제외한 순수한 골프장 운영업체의 매출액과 캐디피의 합계 규모로 골프용품 산업, 골프연습장 산업 등 포괄적인 골프산업의 시장규모를 추정한다면 그 규모는 훨씬 커지게 됩니다.

골프장업체들의 영업이익율을 살펴보면 2012년 국내 회원제 18홀 골프장의 EBITDA 이익율은 10.8%, 회원제 27홀 골프장은 10.8%, 회원제 36홀 골프장은 25.6%로 전체 평균 16.1%의 수치를 보이고 있으며, 퍼블릭의 경우 2012년 평균 EBITDA 이익율이 44.7%에 달하고 있어, 회원제 골프장보다 퍼블릭 골프장의 영업이 호황을 누리고 있는 중입니다.

## (2) 산업의 성장성

국내 골프장 이용객수는 1980~90년 동안에는 연평균 16.0% 증가, 1990~2000년 동안에는 연평균 12.5%씩, 2000년~2009년 동안에는 9.9%씩 증가, 국내 경기변동과 관계없이 매년 성장하고 있습니다. 2012년 이용객수는 내수침체에도 불구하고 전년에 비해 3.7% 늘어난 2,761만명에 달했는데 이는 지난 2000년보다 2.5배 증가한 수치입니다.

회원제 골프장의 이용객수는 2012년에 1,686만명으로 전년보다 0.6% 감소했지만 퍼블릭 골프장의 이용객수는 925만명으로 전년보다 12.5% 급증했습니다.

주 5일제의 확산에 따른 국내 레저시장의 급성장 및 소득수준의 증가, 일부 계층의 전유물로 여겨던 골프에 대한 부정적 인식의 완화, 전업주부들의 여가시간 증가로 인한 여성골프의 증가 등으로 인해 국내 골프 인구는 당분간 꾸준한 성장세를 유지할 것으로 전망되고 있습니다.

[ 상기 내용 중 골프장 시장 규모, 골프장 EBITDA 이익율, 골프장 이용객수 출처 : 레저백서 2013 ]

## (3) 경기변동의 특성

국내 골프장이 이용객수에 비해 크게 부족한 특성으로 인해 국내 골프장의 경우 경기변동에 크게 민감하지 않으며 다만 계절적 기온 변화에 따라 이용객수가 변동되는 특징을 보입니다. 5월, 6월, 10월 이용객수가 가장 많으며, 1월과 2월은 추위와 눈으로 인한 비수기로 나타나고 있습니다.

## (4) 경쟁요소

골프장 건설에 많은 자금이 필요하다는 점과 골프장 부지에 대한 인허가 및 사업승인 등에 대한 각종 규정 등으로 인해 골프산업은 신규진출이 어려운 진입장벽이 있어 신규업체에게는 어려움으로 작용하나 기존 업체는 안정적으로 경영할 수 있다는 잇점으로 작용합니다.

## (5) 관계법령 또는 정부의 규제 등

골프 산업은 체육시설 설치 이용에 관한 법률, 국토의 계획 및 이용에 관한 법률, 국유재산관리법 등의 적용을 받고 있습니다.

## 2. 회사의 현황

### (1) 영업개황

당사는 골프장 레저시설 개발 및 운영 등의 사업을 영위하고 있습니다. 2011년 10월 5일 (주)동강홀딩스와 공동사업약정을 체결하고, 주식회사 동우로부터 경기도 포천시소재 36홀 회원제 골프장시설을 공동으로 양수하여 운영(민법상 조합계약)하고 있습니다.

### (2) 시장점유율

골프장 레저 시설 개발 및 건설, 운영 산업 특성상 시장점유율은 추산하기가 어렵습니다.

### (3) 시장 경쟁력

몽베CC는 경기북부의 수려한 자연을 그대로 복원시킨 36홀코스입니다. 북코스는 능선지형을 활용한 도전적이고 흥미있는 남성적인 코스이며, 남코스는 아기자기한 맛을 살리면서도 섬세함과 정교함이 요구되는 여성적 코스로 36홀 각각의 독립된 홀들은 저마다의 난이도와 특징을 지니고 있습니다. 특히 골프장 인근에는 궁예와 왕건의역사와 전설이 깃든 명성산과 망무봉, 그리고 아름다운 산정호수가 위치해 있어 골프와 함께 볼거리, 먹거리, 즐길거리 등 진정한 힐링을 맛볼 수 있는 뛰어난 환경을 갖추고 있습니다.

이처럼 대유몽베르컨트리클럽은 뛰어난 자연환경 바탕위에 수려한 비경을 자랑함과 동시에 국내 최고수준의 골프코스를 겸비하여, 지난 4월에는 골프다이제스트가가 주관하여 2년마다 선정하는 “대한민국 베스트 골프코스”에 2회 연속 선정되었으며, 레저신문 주관으로 2년마다 선정하는 “친환경 베스트 골프장”에 '07년부터 '13년까지 총 4회 연속 선정되었습니다.

아울러, 수도권을 비롯한 인근 지역 교통접근성은 뛰어나진 않으나 양호한 편으로 평일기준 강남기준 약 1시간 30분 거리에 있으며, 서울(구리)~포천간 민자고속도로 및 향후 제 2외곽순환 고속도로 개통 예정으로 접근성은 더욱 향상될 것으로 기대를 모으고 있습니다. 특히 서울(구리)~포천간 민자고속도로는 서울북부고속도로(주)와 가협약을 맺은 후 2012년 07월 착공하였으며, 2017년 06월 개통을 목표로 하고 있습니다. 이 고속도로가 개통되면 기존 3~4시간이 걸리던 서울에서 양주/포천간의 이동시간이 1시간이내로 단축될 것이라고 합니다.

최근 경제발전예 따른 소득향상과 다양한 문화생활의 확산으로 휴식 및 여가생활에 대한 인식이 변화되고 있으며, 주5일 근무제가 실시되면서 근로시간 단축에 따른 관광형태의 변화도 나타나고 있습니다. 주로 가족 단위의 여가활동 및 여행수요가 증대되고 있고, 그에 따라서 장기 체류형 관광패턴이 보편화될 것으로 예상됨에 따라서 리조트에 대한 소비욕구 또한 증가할 것으로 예상되며, 특히 가족 단위 여행자의 다양한 욕구를 충족시킬 수 있는 복합리조트의 수요가 급증할 것으로 보여집니다. 이러한 사회적 배경을 토대로 현대사회에 새롭게 등장한 리조트산업이 많은 발전단계를 걷고 있으며, 앞으로도 계속 성장할 것으로 예상됨에 따라, 우리는 이러한 교통입지의 장점 및 관광지로서의 입지를 최대한 부각시켜 몽베르만의 특화된 사업 및 상품을구상하고 있습니다.

마지막으로 철저한 회원 관리 기존 회원제 골프장에 대한 회원 관리를 보다 철저히 하여 특히 시세 관리 등 회원의 동요가 될 수 있는 요소를 제거함으로써 회원들에게 신뢰를 줌으로 이탈을 방지하고, 회원수를 탄력적으로 조절해 나감으로써 회원에게 전략적 권한부여를 통해 서비스의 질을 향상하고자 합니다.

## 3. 주요 제품 서비스 등

골프장 운영 등 당사 주요 서비스별 매출액이 전체 매출액에서 차지하는 비율은 다음과 같습니다.

(단위: 천원)

사업부문	품 목	2012년 1분기		2013년 1분기		2014년 1분기		비 고
골프장 운영	입장매출	1,019,410	77.38%	926,000	84.29%	1,053,875	81.83%	-
	대여매출	247,036	18.75%	122,845	11.18%	173,836	13.50%	-
	기타매출	50,979	3.87%	49,743	4.53%	60,195	4.67%	-
합 계		1,317,425	100.0%	1,098,588	100.0%	1,287,906	100.0%	-
(주)스마트홀딩스 지분		620,507		517,435		606,604		(47.1%)

#### 4. 영업설비 등의 현황

##### 가. 영업용 설비 현황

당사는 (주)동강홀딩스와 공동으로 주식회사 동우로부터 경기도 포천시 소재 36홀 회원제 골프장 시설과 관련된 인적 및 물적설비 및 일체의 권리의무를 양수하였으며 설비의 세부사항을 살펴보면 다음과 같습니다.

(2014. 03. 31)								(단
위 : 천원, 명)								
구 분	소재지	토 지 (코스포함)	건물	건축물	시설장치	합 계	종업원수	비 고
대유몽베르컨트리클럽	경기도 포천시 영북면	149,057,985	14,448,560	17,995,240	1,495,444	182,997,229	52명	-
(주)스마트홀딩스 지분		70,206,311	6,805,272	8,475,758	704,354	86,191,695	-	(47.1%)

##### 나. 설비의 신설·매입 계획 등

종합리조트 사업 추진 산정호수, 명성산 등 몽베르CC 주변의 관광지를 연계 활용하여 지방골퍼 유치 및 가족단위의 레저 상품 개발 / 홍보를 통한 수도권 이외 인접 지역(지방) 수요자 유입 극대화를 위해 현재 보유중인 84만평 부지 중 유휴부지 10만여평을 활용하여 객실 50실 규모의 콘도설립 및 퍼블릭 9홀 조성사업을 전개하여 골프장을 하나의 놀이 문화로 정착시켜 몽베르CC 특유의 상품화를 추진하고 있습니다.

#### 5. 매출 등에 관한 사항

##### 가. 매출실적 등

(2014. 03. 31)						(단위 : 천 원)
구 분		2013년 1분기		2014년 1분기		비 고
		몽베르CC	(주)스마트홀딩스	몽베르CC	(주)스마트홀딩스	
골프장 운영 (스마트홀딩스 47.10%)	매출액	1,098,588	517,435	1,287,907	606,604	-
	매출원가	960,375	452,337	1,024,918	482,736	-
	매출총이익	138,213	65,098	262,989	123,868	-
	판매비와관리비	1,327,081	639,629	1,395,981	657,507	-
	영업이익	(1,188,868)	(574,531)	(1,132,991)	(533,639)	-

※ 대유몽베르CC 영업개시일: 2014년 02월 01일

## 나. 판매방법 및 조건

(1) 판매조직 : 판 촉 4명, 리조트 예약 3명

(2) 판매경로

- 고객 직접 예약에 의한 예약
- 거래선을 통한 예약
- 힐튼 예약망을 통한 예약
- 판매사원을 통한 예약
- 여행사를 통한 예약

(3) 판매방법

- 골프 리조트의 매출유형: 그린피, 카트, 객실, 식음료, 상품 등
- 판매방법 : 현금, 카드결제 등

## 다. 판매전략

- 적극적 홍보 및 대고객 서비스 극대화
- 고객관리, 거래선 관리 등

6. 시장위험과 위험관리

7. 파생상품 계약현황

8. 경영상의 주요계약 등

9. 연구개발활동

=> 6~9의 항목은 당 사업에 관하여 해당사항 없습니다.

10. 그밖에 투자의사결정에 필요한 사항

- 해당사항 없습니다.



### III. 재무에 관한 사항

#### 1. 요약 연결재무정보 (K-IFRS 적용)

(2014. 03. 31)		(단위 : 백만원)		
구 분	제 60기 1분기	제59기	제58기	
[유동자산]	178,141	149,357	127,401	
· 당좌자산	169,734	162,265	111,643	
· 재고자산	8,407	6,976	7,554	
[비유동자산]	272,717	269,411	258,320	
· 투자자산	41,377	75,257	63,072	
· 유형자산	205,836	168,217	167,137	
· 무형자산	24,511	24,945	26,997	
· 기타비유동자산	994	992	1,114	
자산총계	450,858	438,652	385,721	
[유동부채]	274,815	268,377	213,106	
[비유동부채]	66,844	66,721	74,284	
부채총계	341,659	335,098	287,390	
[지배기업 소유주지분]	99,890	94,448	89,627	
· 자본금	42,626	42,215	42,215	
· 주식발행초과금	25,917	25,774	25,774	
· 기타자본	10,335	7,348	8,471	
· 이익잉여금	21,013	19,111	13,167	
[비지배지분]	9,309	9,106	8,704	
자본총계	109,199	103,554	98,331	
매출액	161,920	555,167	505,515	
영업이익	5,821	13,012	17,702	
법인세비용차감전순이익	4,637	10,307	5,013	
당기순이익	4,637	8,717	4,046	
포괄손익	7,680	7,593	(2,920)	
지배기업 소유주지분에 대한 주당손익	-	-	-	
- 기본주당순이익 (단위: 원)	52.26	100.40	49.24	
- 희석주당순이익 (단위: 원)	52.26	99.90	43.34	
연결에 포함된 회사수	4	4	5	
외부감사인의 감사 또는 검토 여부	한국채택국제회계기준(K-IFRS)에 따라 작성된 재무제표로써, 제59기 및 제58기는 외부감사인의 감사를 받은 재무제표임.			

#### 2. 요약 연결재무정보 이용상의 유의점

### 가. 연결대상회사의 변동내용

당사는 2011년부터 한국채택국제회계기준(K-IFRS)을 도입하였습니다. 한국채택국제회계기준 도입에 따른 연결대상회사의 변동내용은 아래와 같습니다.

회계기준	제60기 1분기	제59기 연간	제58기 연간	제57기 연간
한국채택국제회계기준 (K-IFRS)적용	<ul style="list-style-type: none"> <li>· (주)대유중공업</li> <li>· (주)대유에스이</li> <li>· (주)스마트홀딩스</li> <li>· (주)스마트드림</li> </ul>	<ul style="list-style-type: none"> <li>· (주)대유중공업</li> <li>· (주)대유에스이</li> <li>· (주)스마트홀딩스</li> <li>· (주)스마트드림</li> </ul>	<ul style="list-style-type: none"> <li>· (주)대유중공업</li> <li>· (주)대유네트웍스</li> <li>· (주)대유에스이</li> <li>· (주)스마트홀딩스</li> <li>· (주)스마트드림</li> </ul>	<ul style="list-style-type: none"> <li>· (주)대유중공업</li> <li>· (주)대유네트웍스</li> <li>· (주)대유에스이</li> <li>· (주)스마트홀딩스</li> <li>· (주)스마트드림</li> </ul>
연결대상 회사 수	4개	4개	5개	5개
변동현황 및 사유	[ 편입 ] ▷ 해당사항 없음.	[ 편입 ] ▷ 해당사항 없음.	[ 편입 ] ▷ 해당사항 없음.	[ 편입 ] ▷ (주)스마트홀딩스 ▷ (주)스마트드림
	[ 제외 ] ▷ 해당사항 없음.	[ 제외 ] ▷ (주)대유네트웍스	[ 제외 ] ▷ 해당사항 없음.	[ 제외 ] ▷ 해당사항 없음.
	-	- '13.08.31 분할합병으로 인한 지분율 하락 (100% -> 37.18%)	-	- 법인신규설립 및 출자

### 나. 연결재무제표 작성기준 및 유의적 회계처리방침

#### 1. 일반사항 :

한국채택국제회계기준서 제1110호 '연결재무제표'에 의한 지배회사인 (주)대유에이텍(이하 "회사")은 (주)대유중공업 등 4개의 종속기업(주석1-2참조)(이하 주식회사 대유에이텍과 그 종속기업을 일괄하여 "연결회사")을 연결대상으로 하고, (주)스마트저축은행 등을 지분법적용대상으로 하여 연결재무제표를 작성하였습니다.

#### 1-1. 지배회사의 개요

(주)대유에이텍은 1960년에 설립되어 1977년 1월 주식을 증권거래소에 상장한 회사로 자동차부속품 제조판매, 비철금속 및 비철금속 합금소재와 가공품의 제조 및 판매등을 영위하고 있으며, 광주광역시 광산구 소촌로123번길 40-12에 본점을 두고 광주광역시, 전라북도 익산시 및 완주군, 경기도 성남시 등에 공장을 두고 있습니다. 회사는 2010년 5월 19일 이사회결의 및 2010년 7월 1일 임시주주총회를 통해 2010년 7월 1일자로 당사의 상호를 (주)대유디엠씨에서 (주)대유에이텍으로 변경하였습니다.

1-2. 보고기간 종료일 현재 종속기업 현황은 다음과 같습니다(단위: 주,%).

회사명	업종	발행주식수	지배회사지분율	결산일	소재지
(주)대유중공업	건설업,제조업	501,566	69.35%	2014년 03월 31일	대한민국
(주)대유에스이	자동차부품,태양광부품 제조	19,385,053	69.53%	2014년 03월 31일	대한민국
(주)스마트홀딩스	금융업,골프장업	2,922,606	88.82%	2014년 03월 31일	대한민국
(주)스마트드림	중고차매매업	100,000	60.00%	2014년 03월 31일	대한민국

1-3. 보고기간 종료일 현재 종속기업의 주요 재무현황은 다음과 같습니다(단위:천원).

회사명	총자산	총부채	자기자본	매출액	분기순손익	비 고
㈜대유중공업	15,970,612	8,994,129	6,976,483	10,926,484	190,222	-
㈜대유에스이	32,647,883	18,602,191	14,045,692	17,359,637	547,581	-
㈜스마트홀딩스	101,999,721	72,247,767	29,751,954	606,604	(281,723)	-
㈜스마트드림	33,308	-	33,308	-	-	-

1-4. 연결대상범위의 변동

당기 중 연결재무제표의 작성대상에서 제외되거나 신규로 포함된 종속기업은 없습니다.

## 2. 중요한 회계정책

재무제표의 작성에 적용된 중요한 회계정책은 아래에 제시되어 있습니다. 이러한 정책은 별도의 언급이 없는 경우 표시된 회계기간에 계속적으로 적용되었습니다.

### 2.1 재무제표 작성기준 -

회사는 2011년 1월 1일 이후에 개시하는 연차보고기간부터 국제회계기준을 채택하여 제정한 한국채택국제회계기준을 적용하고 있습니다. 한국채택국제회계기준은 국제회계기준위원회("IASB")가 발표한 기준서와 해석서 중 대한민국이 채택한 내용을 의미합니다.

회사의 재무제표는 한국채택국제회계기준에 따라 작성되었습니다.

한국채택국제회계기준은 재무제표 작성시 중요한 회계추정의 사용을 허용하고 있으며, 회계정책을 적용함에 있어 경영진의 판단을 요구하고 있습니다. 보다 복잡하고 높은 수준의 판단이 요구되는 부분이나 중요한 가정 및 추정이 요구되는 부분은 주석3에서 설명하고 있습니다.

#### 2.1.1 회계정책의 변경과 공시

연결회사가 적용하지 않은 제·개정 기준서 및 해석서

제정·공표되었으나 2012년 1월 1일 이후 시작하는 회계연도에 시행일이 도래하지 아니하였고, 회사가 조기 적용하지 아니한 제·개정 기준서 및 해석서는 다음과 같습니다.

- 기업회계기준서 제1001호 '재무제표 표시' 개정

기업회계기준서 제1001호 '재무제표 표시'는 기타포괄손익에 표시되는 항목을 미래에 당기손익으로 재분류 되는지 여부에 따라 두 가지 그룹으로 나누어 표시하는 것으로 개정되었습니다. 동 개정 내용은 2012년 7월 1일 이후 개시되는 회계연도부터 적용될 예정이며, 조기 적용이 허용됩니다. 회사는 상기의 개정 기준서의 적용이 연결재무제표에 미치는 유의적인 영향은 없을 것으로 예상하고 있습니다.

- 기업회계기준서 제1113호 '공정가치측정' 제정

기업회계기준서 제1113호 '공정가치측정'은 공정가치를 명확히 정의하고, 공정가치의 측정을 위한 체계 및 공시사항을 단일의 기준서에서 정하여 한국채택국제회계기준 적용시 일관성을 제고하고 복잡성을 감소시키기 위하여 제정되었습니다. 기업회계기준서 제1113호는 다른 기준서에서 이미 요구하거나 허용하는 사항 이외에 추가적으로 공정가치측정을요구하지 않으며, 다른 기준서에서 공정가

치 측정이 요구되거나 허용되는 경우 적용되는 지침을 제공합니다. 동 제정 내용은 2013년 1월 1일 이후에 개시하는 회계연도부터 적용될 예정입니다. 회사는 상기의 제정 기준서의 적용이 연결재무제표에 미치는 유의적인 영향은 없을 것으로 예상하고 있습니다.

## 2.2 연결 -

연결회사는 기업회계기준서 제1027호 '연결재무제표와 별도재무제표'에 따라 연결재무제표를 작성하고 있습니다.

### (1) 종속기업

종속기업은 회사가 재무 및 영업정책을 결정할 수 있는 능력이 있는 모든 기업(특수목적기업을 포함)이며, 일반적으로 과반수 의결권을 보유하고 있는 경우가 해당됩니다. 보고기간말 현재 행사 또는 전환가능한 잠재적 의결권의 존재 여부 및 그 영향은 회사가 다른 기업을 지배하고 있는지의 여부를 평가하는데 고려됩니다. 또한 연결회사는 의결권이 50%이하인 경우에도 사실상의 지배력에 따라 재무 및 영업정책을 결정할 수 있는 능력이 존재하는지를 평가합니다. 사실상의 지배력은 연결회사의 의결권의 상대적인 규모와 다른주주의 분산도 등을 종합적으로 고려하여 이를 통해 연결회사가 재무 및 영업정책을 통제할 수 있는 능력이 존재한다고 판단되는 경우 발생합니다.

종속기업은 회사가 지배하게 되는 시점부터 연결에 포함되며, 지배력을 상실하는 시점부터 연결에서 제외됩니다.

연결회사의 사업결합은 취득법으로 회계처리 됩니다. 이전대가는 취득과 관련하여 취득일에 제공한 자산, 발행한 지분증권, 인수하거나 발생시킨 부채의 공정가치의 합으로 측정하고 있습니다. 이전대가는 조건부 대가 지급 약정으로부터 발생하는 자산 및 부채의 공정가치를 포함하고 있습니다. 사업결합으로 취득한 식별가능자산·부채 및 우발부채는 취득일의 공정가치로 최초 측정하고 있습니다. 연결회사는 청산 시 순자산의 비례적 몫을 제공하는 비지배지분을 사업결합 건별로 판단하여 피취득자의 순자산 중 비례적지분 또는 공정가치로 측정합니다. 그밖의 비지배지분은 다른 기준서의 요구사항이 없다면 공정가치로 측정합니다. 취득관련원가는 발생 시 당기비용으로 인식됩니다.

사업결합이 단계적으로 발생한 경우 이전에 보유하고 있던 피취득자에 대한 지분은 취득일에 공정가치로 재측정되며 변동분은 당기손익으로 인식됩니다.

연결회사가 지불할 조건부대가는 취득일에 공정가치로 인식됩니다. 자산 또는 부채로 계상된 조건부대가의 후속적인 공정가치의 변동은 기준서 제 1039호에 따라 당기손익 또는 기타포괄손익으로 인식됩니다. 자본으로 분류되는 조건부대가는 재측정되지 않으며, 후속적으로 정산될 때 자본내에서 회계처리 됩니다.

이전대가, 피취득자에 대한 비지배지분의 금액과 취득자가 이전에 보유하고 있던 피취득자에 대한 지분의 취득일의 공정가치 합계액이 취득한 식별가능한 순자산을 초과하는 금액은 영업권으로 인식합니다. 또한, 이전대가 등이 취득한 종속기업 순자산의 공정가액보다 작다면, 그 차액은 당기손익으로 인식합니다.

연결회사 내의 기업간에 발생하는 거래와 잔액, 수익과 비용 및 미실현이익은 제거됩니다. 미실현손실은 이전된 자산의 손상 여부를 우선 고려하고 제거됩니다. 종속기업의 회계정책은 연결회사에서 채택한 회계정책을 일관성있게 적용하기 위해 차이가나는 경우 수정되었습니다.

### (2) 지배력의 변동이 없는 종속기업에 대한 소유지분의 변동

지배력의 상실을 발생시키지 않는 비지배지분과의 거래는 자본거래, 즉 소유주로서의 자격을 행사하

는 소유주와의 거래로 회계처리하고 있습니다. 지불한 대가의 공정가치와 종속기업의 순자산의 장부금액 중 취득한 지분 해당액과의 차이는 자본에 계상됩니다. 비지배지분에 대한 처분에서 발생하는 손익 또한 자본에 반영됩니다.

### (3) 종속기업의 처분

연결회사가 지배력을 상실하는 경우 해당기업에 대해 계속 보유하게 되는 지분은 동 시점에 공정가치로 재측정되며, 관련 차액은 당기손익으로 인식됩니다. 이러한 공정가치는 해당 지분이 후속적으로 관계기업, 공동지배기업 또는 금융자산이 되는 경우의 최초 인식시 장부금액이 됩니다. 또한, 해당 기업에 대하여 이전에 계상하고 있던 기타포괄손익의 금액은 연결회사가 관련 자산과 부채를 직접 처분하였을 경우와 동일하게 회계처리하고 있습니다. 따라서, 과거에 인식되었던 기타포괄손익 항목은 당기손익으로 재분류됩니다.

### (4) 관계기업

관계기업은 연결회사가 유의적 영향력을 행사할 수는 있으나 지배력은 없는 모든 기업으로, 일반적으로 회사가 의결권 있는 주식의 20% 내지 50%를 소유하고 있는 피투자 기업입니다. 관계기업 투자지분은 최초에 취득원가로 인식하며 지분법을 적용하여 회계처리합니다. 연결회사의 관계기업 투자금액은 취득시 식별된 영업권을 포함하며, 손상차손누계액 차감 후 금액으로 표시합니다.

관계기업에 대한 투자자의 소유지분이 감소하지만 투자가 관계기업의 정의를 충족하는 경우, 투자자는 이전에 기타포괄손익으로 인식한 손익 중 비례적 금액만을 당기손익으로 재분류합니다.

관계기업 투자의 취득 이후 발생하는 관계기업의 손익에 대한 연결회사의 지분에 해당하는 금액은 당기손익으로 인식하고, 관계기업의 기타포괄손익 변동액 중 연결회사의 지분에 해당하는 금액은 기타포괄손익으로 인식합니다. 취득 후 누적변동액은 투자금액의 장부금액에서 조정합니다. 관계기업의 손실에 대한 연결회사의 지분이 기타 무담보 채권을 포함한 관계기업 투자금액과 동일하거나 이를 초과하게 되면 연결회사는 관계기업을 위해대납하였거나 의무를 부담하게 된 경우를 제외하고는 더 이상의 손실을 인식하지 않습니다.

연결회사는 매보고기간마다 관계기업 투자에 대한 객관적인 손상의 징후가 있는지를 결정하여야 합니다. 만약 객관적인 손상의 징후가 있다면 연결회사는 관계기업 투자의 회수가능액과 장부금액과의 차이를 손상차손으로 인식합니다. 동 손상차손 금액은 연결포괄손익계산서상 '관계기업에 대한 손상차손'으로 하여 별도로 표시됩니다.

연결회사와 관계기업 간의 거래에서 발생한 미실현이익은 연결회사의 관계기업에 대한 지분에 해당하는 부분을 제거하고 있습니다. 미실현손실도 그 거래가 이전된 자산이 손상되었다는 증거를 제시하지 않는 경우 동일하게 제거되고 있습니다. 관계기업의 회계정책은 연결회사의 회계정책과의 일관성을 위해 필요한 경우 변경하여 적용하고 있습니다. 연결회사의 지분율이 감소하였으나 유의적 영향력이 계속 유지되는 경우의 지분감소액은 당기손익으로 인식하고 있습니다.

## 2.3 영업부문 -

연결회사는 한국채택국제회계기준 제1108호 (영업부문)에 따른 보고부문이 단일 부문입니다. 연결회사의 최고경영의사결정자가 정기적으로 검토하는 보고자료는 재무제표와 일관된 방법으로 측정됩니다.

## 2.4 외화환산 -

## (1) 기능통화와 표시통화

연결회사는 연결회사 내 개별기업의 재무제표에 포함되는 항목들을 각각의 영업활동이 이루어지는 주된 경제환경에서의 통화("기능통화")를 적용하여 측정하고 있습니다. 지배기업의 기능통화와 표시 통화는 대한민국 원화이며, 연결재무제표는 대한민국 원화로 표시하고 있습니다.

## (2) 외화거래와 보고기간 말의 외화환산

외화거래는 거래일의 환율 또는 재측정되는 항목인 경우 평가일의 환율을 적용한 기능통화로 인식하고 있습니다. 외화거래의 결제나 화폐성 외화 자산·부채의 환산에서 발생하는 외환차이는 당기손익으로 인식하고 있습니다. 다만, 요건을 충족하는 현금흐름위험회피에 대한 위험회피금액은 기타포괄손익으로 인식하고 있습니다.

차입금과 현금및현금성자산으로부터 발생하는 순외환차이는 연결포괄손익계산서상 "금융수익(비용)"으로 표시되며, 이 외의 순외환차이는 연결포괄손익계산서상 "기타수익(비용)"으로 표시됩니다.

## 2.5 현금흐름표 -

연결회사의 현금흐름표는 간접법에 의해 작성하고 있습니다.

## 2.6 현금 및 현금성자산 -

현금및현금성자산은 보유중인 현금, 은행예금, 기타 취득 당시 만기일이 3개월 이내에 도래하는 매우 유동적인 단기 투자자산을 포함하고 있습니다. 당좌차월은 재무상태표상 단기차입금 계정에 포함됩니다.

## 2.7 금융상품의 분류 -

연결회사는 금융상품을 그 조건 및 취득목적에 따라 당기손익인식금융상품, 대여금 및 수취채권, 매도가능금융자산, 만기보유금융자산, 상각후원가로 측정하는 금융부채로 분류하고 있습니다. 연결회사의 경영진은 최초 인식시점에서 이러한 금융상품의 분류를 결정하고 있습니다.

### 가. 당기손익인식금융자산과 당기손익인식금융부채

당기손익인식금융자산과 당기손익인식금융부채는 단기매매목적의 금융상품입니다. 주로 단기간 내에 매각할 목적으로 취득한 금융상품과 위험회피회계를 적용하지 않는 파생상품을 당기손익인식금융자산과 당기손익인식금융부채로 분류합니다.

### 나. 대여금 및 수취채권

대여금 및 수취채권은 지급금액이 확정되었거나 확정될 수 있으며 활성화된 시장에서 거래되지 않는 비파생금융자산입니다. 보고기간종료일 기준으로 만기가 12개월을 초과하는 경우에는 비유동자산으로 분류하며 이외의 경우 유동자산으로 분류하고 있습니다.

### 다. 매도가능금융자산

매도가능금융자산은 매도가능금융자산으로 지정하거나, 다른 범주에 포함되지 않은 비파생금융자산입니다. 매도가능금융자산은 보고기간종료일 기준으로 12개월 이내에 만기가 도래하거나, 경영진이 처분할 의도가 있는 경우가 아니면 비유동자산으로 분류됩니다.

### 라. 만기보유금융자산

만기보유금융자산은 만기가 고정되었고 지급금액이 확정되었거나 확정될 수 있는 비파생금융자산으로서 만기까지 보유할 적극적인 의도와 능력이 있는 경우에 분류되는 비파생금융자산입니다. 보고기

간종료일 기준으로 만기가 12개월을 초과하는 경우에는 비유동자산으로 분류하며 이외의 경우 유동자산으로 분류하고 있습니다.

#### 마. 상각후원가로 측정하는 금융부채

연결회사는 당기손익인식금융부채로 분류되지 않는 모든 비파생금융부채를 상각후원가로 측정하는 금융부채로 분류하고 있습니다.

### 2.8 금융상품의 인식과 측정 -

금융자산의 정형화된 매매거래는 거래일(연결회사에서 자산을 매매하기로 약정한 날)에 인식하고 있습니다. 당기손익인식금융자산을 제외한 모든 금융자산은 최초 인식시점의 공정가치에 거래원가를 가산하여 인식하고 있습니다. 당기손익인식금융자산의 경우에는 최초에 공정가치로 인식하고 거래원가는 손익계산서에 비용처리하고 있습니다. 연결회사는 금융자산으로부터 받을 현금흐름에 대한 권리가 소멸하거나 이전되고, 소유에 따른 위험과 보상의 대부분이 이전된 경우에 당해 금융자산을 제거하고 있습니다. 매도가능금융자산과 당기손익인식금융자산은 후속적으로 공정가치로 측정하고 있습니다. 대여금 및 수취채권과 만기보유증권은 유효이자율법을 사용하여 상각후원가로 측정하고 있습니다.

당기손익인식금융자산의 공정가치 변동에 따른 손익은 발생기간에 기타영업손익으로 인식되며, 당기손익인식금융자산의 배당금수익은 연결회사의 배당금을 받을 권리가 확정되는 시점에 기타영업수익으로 인식하고 있습니다. 활성시장에서 공시되는 시장가격이 없고공정가치를 신뢰성 있게 측정할 수 없는 지분상품과 가격이 공시되지 않는 이러한 지분상품과 연계되어 있으며 그 지분상품의 인도로 결제되어야 하는 파생상품은 원가로 측정하고 있으며, 그 외의 매도가능금융자산은 공정가액으로 평가하고 있습니다.

매도가능금융자산평가손익은 기타포괄손익누계액으로 인식하고 그 매도가능금융자산을 처분하거나 손상차손을 인식하는 때, 자본에 인식된 누적 공정가치 조정분은 기타영업손익으로 손익계산서에 반영됩니다. 유효이자율법을 사용하여 계산한 매도가능금융자산의 이자는 금융수익의 일부로 손익계산서에 인식됩니다. 매도가능주식의 배당금은 연결회사의 배당금수취 권리가 확정되는 시점에 기타영업수익의 일부로 손익계산서에 인식됩니다.

### 2.9 금융상품의 상계 -

금융자산과 금융부채는 인식한 자산과 부채에 대해 법적으로 집행가능한 상계 권리를 현재 보유하고 있고 순액으로 결제하거나 자산을 실현하는 동시에 부채를 결제할 의도를 가지고 있는 경우 상계되고, 재무상태표에 순액으로 표시됩니다.

### 2.10 금융자산의 손상 -

#### 가. 상각 후 원가로 측정하는 자산

연결회사는 금융자산의 손상 발생에 대한 객관적인 증거가 있는지를 매 보고기간말에 평가합니다. 손상사건이 발생하였다는 객관적인 증거가 있으며 손상사건이 금융자산의 추정미래현금흐름에 영향을 미친 경우에만 손상된 것으로 보아 손상차손을 인식합니다. 손상차손은 당해 자산의 장부금액과 최초의 유효이자율로 할인한 추정미래현금흐름의 현재가치의 차이로 측정합니다(아직 발생하지 아니한 미래의 대손은 제외함). 손상차손은 당해 자산의 장부금액에서 차감하고 당기손익으로 인식합니다. 연결회사는 실무편의상 관측가능한 시장가격을 사용한 금융상품의 공정가치에 근거하여 손상차손을 측정하고 있습니다. 보고기간종료일 후 발생사건 중 손상차손의 금액이 감소하고 그 감소가 손상을 인식한 후에 발생한사건과 객관적으로 관련된 경우(예: 채무자의 신용등급 향상)에는 이미 인식한 손상차손을 직접 환입하여 당기손익으로 인식하고 있습니다.

## 나. 매도가능금융자산

연결회사는 금융자산 또는 금융자산의 집합의 손상 발생에 대한 객관적인 증거가 있는지를 매 보고기간말에 평가합니다. 매도가능금융자산으로 분류한 지분상품의 경우, 그 공정가치가 원가 이하로 유익 또는 지속적으로 하락하는 경우는 손상이 발생하였다는 객관적인 증거가 됩니다.

매도가능금융자산에 대해 손상발생의 객관적인 증거가 있는 경우, 취득원가와 현재 공정가치의 차이를 기타포괄손익으로 인식한 누적손실 중 이전 기간에 이미 당기손익으로 인식한 손상차손을 제외한 부분을 자본에서 재분류 조정하여 당기손익으로 인식합니다. 매도가능지분상품에 대하여 당기손익으로 인식한 손상차손은 당기손익으로 환입하지 아니합니다.

한편, 보고기간종료일 후에 매도가능채무상품의 공정가치가 증가하고 그 증가가 손상차손을 인식한 후에 발생한사건과 객관적으로 관련된 경우에는 환입하여 당기손익으로 인식합니다.

### 2.11 매출채권 -

매출채권은 정상적인 영업과정에서 판매된 상품 및 제공된 용역과 관련하여 고객으로부터수취할 금액입니다. 매출채권의 회수가 1년 이내인 경우 유동자산으로 분류하고, 그렇지 않은 경우 비유동자산으로 분류합니다. 비유동자산으로 분류된 장기성매출채권은 유효이자율을 사용하여 현재가치로 평가하고 있습니다. 매출채권은 공정가치로 인식하며 대손충당금을 차감한 금액으로 측정하고 있습니다. 한편, 연결회사는 매출채권에 대한 통제 또는계속적인 관여를 할 수 없게 되는 시점에서 매출채권을 매각한 것으로 회계처리하고 있습니다.

### 2.12 재고자산 -

재고자산은 원가와 순실현가능가치 중 작은 금액으로 표시하고 있습니다. 원가는 개별법을 적용하는 미착품을 제외하고는 총평균법에 따라 결정하고 있습니다. 제품과 재공품의 원가는 원재료비, 직접노무비 및 기타 직접원가와 정상조업도에 근거한 관련 제조간접비로 이루어지며, 유희생산설비원가나 폐기비용은 제외하고 있습니다.

순실현가능가치는 정상적인 영업과정에서의 추정 판매가격에서 적용 가능한 변동판매비용을 차감한 금액입니다. 연결회사는 주기적으로 재고자산의 순실현가능가치에 중요한 변동을발생시킬 가능성이 있는 미래의 제품수요 등을 검토하여 과잉, 진부화 및 시장가치의 하락등으로 평가손실이 발생한 경우 재고자산의 차감계정(재고자산평가충당금)으로 표시하고매출원가에 가산하여 처리하고 있으며, 순실현가능가치가 회복된 경우에는 최초의 장부가액을초과하지 않는 범위 내에서 평가손실을 환입하여 매출원가에서 차감하고 있습니다.

### 2.13 조인트벤처 및 관계기업투자 -

관계기업은 연결회사가 유의적인 영향력을 행사할 수 있으나 지배력은 없는 기업으로서, 일반적으로 의결권 있는 주식의 20% 이상 50% 미만을 소유하고 있는 경우에 해당되며, 조인트벤처는 연결회사가 다른 조인트벤처 참여자와 계약상 합의에 의하여 공동의 지배력을행사하는 기업입니다. 이러한 관계기업 및 조인트벤처 투자는 최초에는 취득원가로 인식하며, 이후에는 지분법을 적용하여 회계처리합니다. 관계기업 및 조인트벤처에의 투자금액은 취득시 식별된 영업권(손상차손 있을시 차감 후 순액)을 포함합니다.

관계기업 등 투자 취득 이후 발생하는 관계기업 등의 손익에 대한 연결회사의 지분에해당하는 금액은 당기손익으로 인식하고, 관계기업의 기타포괄손익 변동액 중 연결회사의 지분에 해당하는 금액은 기타포괄손익으로 인식합니다. 취득 후 누적 변동액은 투자금액의 장부가액에서 조정합니다. 관계기업 등의 손실에 대한 연결회사의 지분이 무담보 채권을 포함한 관계기업 등 투자지분가액과 동일하거나



초과하게 되면 연결회사는 관계기업 등을 위해 대납하였거나 의무를 부담하게 된 경우를 제외하고는 더 이상의 손실을 인식하지 않습니다.

연결회사와 관계기업 및 조인트벤처 간의 거래에서 발생한 미실현손익은 연결회사의 관계기업 등에 대한 지분에 해당하는 부분만큼을 제거하고 있습니다. 관계기업 및 조인트벤처의 회계정책은 연결회사와 중요성의 관점에서 차이가 없는지 검토되었습니다.

#### 2.14 유형자산 -

유형자산은 자산으로부터 발생하는 미래 경제적효익이 연결회사에 유입될 가능성이 높으며, 자산의 원가를 신뢰성있게 측정할 수 있을 때 인식하며, 최초 인식후 원가에서 감가상각누계액과 손상차손누계액을 차감한 금액을 장부금액으로 표시하고 있습니다. 원가에는 연결회사의 경영진이 의도하는 방식으로 자산을 가동하는데 필요한 장소와 상태에 이르게하는데 직접적으로 관련되는 금액과 자산을 해체하거나 제거 및 복구하는데 소요될 것으로 추정되는 금액을 포함하고 있습니다.

한편 후속원가는 유형자산의 인식기준을 충족하는 경우에 한하여 자산의 장부금액에 포함하거나, 적절한 경우 별도의 자산으로 인식하고 있으며, 대체되는 부분의 장부금액은 제거하고 있습니다.

연결회사는 토지를 제외한 유형자산에 대해 취득원가에서 연결회사가 추정한 다음의 추정내용연수에 따라 정액법에 의하여 상각됩니다.

과 목	추정내용연수
건 물	40~50년
구 축 물	40년
기 계 장 치	10년
공기구 비품 외	5~10년

한편 연결회사는 매 보고기간말에 유형자산의 상각방법, 잔존가치, 경제적 내용연수를 검토하고 추정치의 변경이 필요한 경우 회계추정의 변경으로 회계처리하고 있으며, 자산의 장부금액이 추정 회수가능액을 초과하는 경우 자산의 장부금액을 회수가능액으로 즉시 감소시키고 있습니다. 자산의 처분손익은 처분대가와 자산의 장부금액의 차이로 결정되며, 포괄손익계산서의 기타영업수익·비용으로 표시하고 있습니다.

#### 2.15 투자부동산 -

임대수익이나 투자차익을 목적으로 보유하고 있는 부동산은 투자부동산으로 분류하고 있습니다. 또한 미래에 투자부동산으로 사용하기 위하여 건설 또는 개발중인 부동산도 투자부동산으로 분류됩니다. 투자부동산은 취득시 발생한 거래원가를 포함하여 최초 인식시점에 원가로 측정하며, 최초 인식 후에 원가에서 감가상각누계액과 손상차손누계액을 차감한 금액을 장부금액으로 표시하고 있습니다.

후속원가는 자산으로부터 발생하는 미래 경제적 효익이 유입될 가능성이 높으며, 그 원가를 신뢰성 있게 측정할 수 있는 경우에 한하여 자산의 장부금액에 포함하거나 적절한 경우 별도의 자산으로 인식하고 있으며, 후속지출에 의해 대체된 부분의 장부금액은 제거하고 있습니다. 한편, 일상적인 수선·유지와 관련하여 발생하는 원가는 발생시점에 당기손익으로 인식하고 있습니다.

투자부동산 중 토지에 대해서는 감가상각을 하지 않으며, 토지를 제외한 투자부동산은 경제적 내용연

수에 따라 50년을 적용하여 정액법으로 상각하고 있습니다. 투자부동산의 감가상각방법, 잔존가치 및 내용연수는 매 회계연도 말에 재검토하고 이를 변경하는 것이 적절하다고 판단되는 경우 회계추정의 변경으로 회계처리하고 있습니다. 투자부동산의 처분 손익은 처분대가와 자산의 장부금액의 차이로 결정되며, 손익계산서의 '기타영업수익(비용)' 으로 표시하고 있습니다.

주석사항(주석9번) 에서 공시된 투자부동산의 공정가치는 보고기간 말 현재의 시장상황을 반영하고 있으며, 필요한 경우 평가대상 자산의 특성, 상태, 위치를 반영하여 조정됩니다. 공인된 전문자격을 갖추고 있으며 평가 대상 투자부동산의 소재 지역에서 최근에 유사한 부동산을 평가한 경험이 있는 독립된 평가인이 공정가치평가를 수행하며, 이러한 평가금액에 근거하여 재무보고 목적의 공정가치가 결정됩니다.

## 2.16 무형자산 -

### 가. 영업권

영업권은 사업결합으로 인해 취득하는 순식별가능자산에 대한 연결회사의 지분에 해당하는 공정가치를 초과하여 지급한 대가에 해당하며 무형자산으로 계상하고 있습니다. 영업권은 상각하지 않으나 매년 손상검사를 하고 원가에서 손상차손누계액을 차감한가액으로 표시하고 있습니다. 한편 관계회사 및 조인트벤처의 지분 취득과관련한 영업권은 관계회사 및 조인트벤처 투자에 포함되어 있습니다.

### 나. 개발비

연결회사는 신제품, 신기술 등의 개발 비용 중 개별적으로 식별이 가능하고 미래의 경제적효익이 유입될 가능성이 높은 비용은 개발비로 계상하고 관련 제품 등의 판매 또는 사용이가능한 시점부터 상각하고 있습니다.

### 다. 비한정내용연수를 갖는 무형자산

회원권이나 전신전화가입권 등 자산을 이용할 수 있을 것으로 기대되는 기간에 대하여 예측가능한 제한이 없는 것으로 판단되는 자산은 내용연수가 비한정인 것으로 평가하여 상각하고 있지 아니합니다.

### 라. 기타의 무형자산

무형자산은 당해 자산의 제작원가 또는 매입가액에 취득부대비용을 가산한 가액으로 계상하며, 당해 자산의 사용 가능한 시점부터 잔존가액을 영으로 하여 객관적이고 합리적인 내용연수에 따라 정액법에 의해 계상된 상각액을 직접 차감한 잔액으로 평가하고 있습니다. 자산의 진부화 및 시장가치의 급격한 하락 등으로 인하여 무형자산의 회수가능가액이 장부가액에 중요하게 미달하게 되는 경우에는 장부가액을 회수가능가액으로 조정하고 그 차액을 손상차손으로 처리하고 있습니다.

## 2.17 비금융자산의 손상 -

영업권과 같은 비한정내용연수를 가진 자산은 상각하지 않고 매년 손상검사를 실시하고 있습니다. 상각하는 자산의 경우는 장부가액이 회수가능하지 않을 수도 있음을 나타내는 환경의 변화나 사건이 있을 때마다 손상검사를 수행하고 있습니다. 손상차손은 회수가능액을 초과하는 장부가액만큼 인식하고 있습니다. 회수가능액은 순공정가치와 사용가치 중 큰 금액으로 결정하고 있습니다. 손상을 측정하기 위한 목적으로 자산은 별도로 식별 가능한 현금흐름을 창출하는 가장 하위 수준의 집단(현금창출단위)으로 그룹화하고 있습니다. 손상차손을 인식한 경우, 영업권 이외의 비금융자산은 매 보고기간 말에 손상차손의 환입가능성을 검토하고 있습니다.

## 2.18 차입금 -

차입금은 최초에 거래비용을 차감한 순공정가액으로 인식하며, 후속적으로 상각후원가로 표시하고 있습니다. 거래비용 차감 후 수취한 금액과 상환금액의 차이는 유효이자율법으로 상각하여 차입기간

동안 손익계산서에 인식하고 있습니다. 또한, 보고기간종료일 이후 12개월 이상 결제를 이연할 수 있는 무조건적인 권리가 있는 경우 비유동부채로 분류하며, 그렇지 않는 경우 유동부채로 분류하고 있습니다.

#### 2.19 전환사채 및 신주인수권부사채 -

당사는 전환사채 또는 신주인수권부사채에 대하여 부채부분과 자본부분을 분리하여 회계처리하고 있습니다. 부채부분은 전환권 또는 신주인수권이 없는 일반사채의 공정가치로 인식하고 있으며, 일반사채의 공정가치는 만기일까지 기대되는 미래현금흐름의 현재가치로 측정하고 있습니다. 사채의 발행가액에서 부채부분을 차감한 금액인 자본부분을 전환권대가 또는 신주인수권대가로 자본잉여금에 계상하고 있습니다. 부채부분은 유효이자율법을 이용하여 상각하고 있으며, 자본부분은 최초 측정후 재측정하지 않습니다.

#### 2.20 퇴직급여채무 -

연결회사는 각 회사에 따라 확정급여제도 또는 확정기여제도를 운영하고 있습니다. 확정기여제도는 연결회사가 고정된 금액의 기여금을 별도 기금에 지급하는 퇴직연금제도입니다. 해당 기금이 현재나 과거 기간의 종업원 용역과 관련하여 지급하여야 할 급여 전액을 지급하기에 충분한 자산을 보유하지 못하는 경우에도 연결회사는 추가적인 기여금을 납부할 법적의무나 의제의무를 부담하지 않습니다. 확정급여제도는 확정기여제도를 제외한 모든 퇴직연금제도입니다. 일반적으로 확정급여제도는 나이, 근속연수나 급여수준 등의 요소에 의해 종업원이 퇴직할 때 지급받을 퇴직연금급여의 금액을 측정하고 있습니다.

확정급여제도와 관련하여 재무상태표에 계상된 부채는 보고기간말 현재 확정급여채무의 현재가치에 사외적립자산의 공정가치를 차감하고 미인식보험수리적손익 및 과거근무원가를 조정한 금액입니다. 확정급여채무는 매년 독립된 보험계리인에 의해 예측단위적립방식에 따라 산정됩니다. 확정급여채무의 현재가치는 급여가 지급될 통화로 표시하고 관련 퇴직급여채무의 지급시점과 만기가 유사한 우량회사채의 이자율로 기대미래현금유입액을 할인하여 산정하고 있습니다. 보험수리적 가정의 변경 및 보험수리적 가정과 실제로 발생한 결과의 차이로 인해 발생하는 보험수리적손익은 포괄손익으로 인식하고 있습니다.

확정기여제도와 관련하여 연결회사는 의무적으로나 계약에 의해 또는 자발적으로 기여금을 지급하고 있습니다. 기여금이 지급된 이후에 연결회사는 더 이상의 의무를 부담하지 않습니다. 기여금은 그 지급기일에 종업원급여비용으로 인식됩니다. 선급기여금은 초과 기여금으로 인해 미래 지급액이 감소하거나 현금이 환급되는 만큼을 자산으로 인식하고 있습니다.

#### 2.21 총당부채 및 우발부채 -

과거사건의 결과로 존재하는 현재의 법적의무 또는 의제의무 이행을 위하여 경제적효익을 갖는 자원이 유출될 가능성이 높으며 그 의무의 이행에 소요되는 금액의 신뢰성 있는 추정이 가능한 경우 총당부채를 인식하고 있습니다. 총당부채로 인식하는 금액은 관련된 사건과 상황에 대한 불가피한 위험과 불확실성을 고려하여 현재의무를 보고기간말에 이행하기 위하여 소요되는 지출에 대한 최선의 추정치입니다. 화폐의 시간가치 효과가 중요한 경우 총당부채는 의무를 이행하기 위하여 예상되는 지출액의 현재가치로 평가하고 있습니다. 또한 과거사건은 발생하였으나 불확실한 미래사건의 발생여부에 의해서 존재여부가 확인되는 잠재적인 의무가 있는 경우 또는 과거사건이나 거래의 결과 현재 의무가 존재하나 자원이 유출될 가능성이 매우 높지 않거나 당해 의무를 이행하여야 할 금액을 신뢰성 있게 추정할 수 없는 경우 우발부채로 주석기재하고 있습니다.

#### 2.22 수익인식 -

수익은 연결회사의 통상적인 활동에서 발생하는 재화의 판매 및 용역의 제공에 대하여 받았거나 받을 대가의 공정가액으로 구성되어 있습니다. 수익은 부가가치세, 반품, 리베이트 및 할인액을 차감한 순액으로 표시하며, 내부거래를 제거한 후의 금액으로 표시하고 있습니다. 연결회사는 수익금액을 신뢰성 있게 측정할 수 있고, 미래의 경제적 효익이 연결회사에 유입될 가능성이 높으며, 다음에서 설명하고 있는 연결회사의 활동별 특정요건을 충족하는 경우에 수익으로 인식하고 있습니다. 수익금액은 판매와 관련한 우발상황이 해소되어야만 신뢰성 있게 측정이 가능합니다. 연결회사의 추정은 고객의 유형, 거래의 유형 및 개별 거래조건 등의 과거 자료를 바탕으로 하고 있습니다

#### 가. 재화의 판매

연결회사는 제품 및 상품에 대하여 재화의 소유에 따른 중요한 위험과 보상이 이전된 시점에 수익으로 인식하고 있습니다. 수익은 과거에 축적된 경험에 근거하여 판매시점에 과거의 경험에 근거하여 추정한 수량 및 가격할인과 반품금액을 차감한 순액으로 인식하고 있습니다.

#### 나. 용역의 제공

용역제공거래에 대하여는 진행기준에 의하여 수익을 인식하고 있으며, 진행률은 총예정원가에 대한 실제누적발생원가의 비율에 따라 산정하고 있습니다.

#### 다. 이자수익

이자수익은 시간의 경과에 따라 유효이자율법에 의하여 인식하고 있습니다. 채권 손상이 발생하는 경우 연결회사는 채권금액의 장부금액을 회수가능액(미래 예상현금흐름을금융자산의 최초 유효이자율로 할인한 금액)까지 감액하며, 시간의 경과에 따라 증가하는 부분은 이자수익으로 인식하고 있습니다. 손상채권에 대한 이자수익은 최초 유효이자율에 의하여인식하고 있습니다.

#### 라. 로열티수익

로열티 수익은 계약의 실질에 따라 발생기준에 의하여 인식하고 있습니다.

#### 마. 배당금수익

배당금수익은 배당금을 받을 권리가 확정되는 시점에 인식하고 있습니다.

### 2.23 법인세비용 -

법인세비용은 당기법인세와 이연법인세로 구성됩니다. 법인세는 기타포괄손익이나 자본에 직접 인식된 항목과 관련된 금액을 제외하고는 당기손익으로 인식합니다. 기타포괄손익이나 자본의 특정 항목과 관련된 경우에는 해당 법인세를 각각 기타포괄손익이나 자본에서 직접 부가하거나 차감하여 인식합니다.

당기법인세비용은 연결회사가 영업을 영위하고 과세대상수익을 창출하는 국가에서 보고기간말 현재 제정되었거나 실질적으로 제정될 세법에 기초하여 계산됩니다. 경영진은 적용 가능한 세법 규정이 해석에 의존하는 경우 연결회사가 세무 보고를 위해 취한 입장을 주기적으로평가하고 과세당국에 지급할 것으로 예상되는 금액은 충당부채로 계상하고 있습니다.

이연법인세는 자산과 부채의 장부금액과 세무기준액의 차이로 정의되는 일시적차이에 대하여 장부금액을 회수하거나 결제할 때의 예상 법인세효과로 인식하고 있습니다. 다만, 사업결합 이외의 거래에서 자산, 부채를 최초로 인식할 때 발생하는 이연법인세자산과 부채는 그 거래가 회계이익이나 과세소득에 영향을 미치지 않는다면 인식하지 아니하고 있습니다. 이연법인세는 관련 이연법인세자산이 실현되고 이연법인세부채가 결제될 때 적용될것으로 예상되는 보고기간말에 제정되었거나 실질적으로 제정될 세율과 세법을 적용하여 결정하고 있습니다.

이연법인세자산은 차감할 일시적차이가 사용될 수 있는 미래 과세소득의 발생가능성이 높은 경우에 인식하고 있습니다.

종속기업 및 관계기업에 대한 투자자산과 조인트벤처 투자지분과 관련된 가산할 일시적차이에 대하여 연결회사가 소멸시점을 통제할 수 있고 예측가능한 미래에 일시적차이가 소멸하지 않을 가능성이 높은 경우를 제외하고 이연법인세부채를 인식하고 있습니다. 또한 이들 자산으로부터 발생하는 차감할 일시적차이에 대하여 일시적차이가 예측가능한 미래에 소멸할 가능성이 높고 일시적차이가 사용될 수 있는 과세소득이 발생할 가능성이 높은 경우에만 이연법인세자산을 인식하고 있습니다.

이연법인세자산과 부채는 당기법인세자산과 당기법인세부채를 상계할 수 있는 법적으로 집행가능한 권리를 가지고 있고, 이연법인세자산과 부채가 동일한 과세당국에 의해서 부과되는 법인세와 관련이 있거나 과세대상기업은 다르지만, 당기법인세 부채와 자산을 순액으로 결제할 의도가 있거나, 유의적인 금액의 이연법인세 부채가 결제되거나 이연법인세 자산이 회수될 미래의 각 회계기간마다 자산을 실현하는 동시에 부채를 결제할 의도가 있는 경우에 상계합니다.

#### 2.24 주당순손익 -

기본주당이익은 주주에게 귀속되는 손익계산서상 당기순이익을 보고기간 동안의 지배회사의 가중평균 유통보통주식수로 나누어 산정한 것입니다. 희석주당이익은 주주에게 귀속되는 손익계산서상 당기순이익을 보고기간 동안의 지배회사의 가중평균 유통보통주식수와 가중평균 잠재적 희석증권주식수로 나누어 산정한 것입니다. 잠재적 희석증권은 희석효과가 발생하는 경우에만 희석주당이익의 계산에 반영됩니다.

#### 2.25 주식기준보상 -

당사는 주식결제형 주식기준보상거래에 대하여 제공받는 재화나 용역의 공정가치나 부여한 지분상품의 공정가치에 기초한 금액을 가득기간동안 정액법으로 안분하여 보상원가와 기타자본계정으로 처리하고 있습니다. 현금결제형 주식기준보상거래에 대해서는 제공받는 재화나 용역과 그 대가로 부담하는 부채의 공정가치로 측정하며 매결산기마다 부채의 공정가치를 재측정하여 보상원가에 반영하고 있습니다.

또한, 거래 상대방이 현금결제 방식이나 주식결제 방식을 선택할 수 있는 선택형 주식기준보상거래에 대해서는 거래의 실질에 따라 회계처리하고 있습니다.

#### 2.26 정부보조금 -

정부보조금은 보조금의 수취와 정부보조금에 부가된 조건의 준수에 대한 합리적인 확신이있을 때 공정가치로 인식됩니다.

수익과 관련된 정부보조금은 이연하여 정부보조금의 교부 목적과 관련된 원가와 대응될 수 있는 기간에 손익계산서에 인식하고 있습니다.

자산의 취득과 관련된 정부보조금은 자산의 장부금액을 결정할 때 차감하여 표시하고 있으며, 관련 자산의 내용연수에 걸쳐 감가상각비를 감소시키는 방식으로 회계처리하고 있습니다.

### 3. 중요한 회계추정 및 가정

중요한 추정 및 가정은 지속적으로 평가되며, 과거 경험 및 현재의 상황에서 합리적으로 예측가능한 미래의 사건과 같은 다른 요소들을 고려하여 이루어집니다.

이러한 회계추정은 실제 발생결과와 일치하지 않을 수 있습니다. 다음 회계연도의 자산 및부채 장부 금액에 중대한 조정을 미칠 수 있는 유의적인 위험을 포함하고 있는 회계추정 및가정은 다음과 같습니다.

### 3.1 비금융자산의 손상 -

연결회사는 매 보고기간말에 모든 비금융자산에 대하여 손상징후의 존재여부를 평가합니다. 비한정 내용연수의 무형자산에 대해서는 매년 또는 손상징후가 있는 경우에 손상검사를 수행합니다. 기타 비금융자산에 대해서는 장부금액이 회수가능하지 않을 것이라는 징후가 있을 때 손상검사를 수행합니다. 사용가치를 계산하기 위하여 경영진은 해당 자산이나 현금창출단위로부터 발생하는 미래기대현금흐름을 추정하고 동 미래기대현금흐름의 현재가치를 계산하기 위한 적절한 할인율을 선택합니다.

### 3.2 금융상품의 공정가치 -

활성시장에서 거래되지 않는 금융상품의 공정가치는 원칙적으로 평가기법을 사용하여 결정하고 있습니다. 연결회사는 보고기간말 현재 주요한 시장상황에 기초하여 다양한 평가기법의 선택 및 가정에 대한 판단을 하고 있습니다.

### 3.3 법인세 -

최종 법인세의 결정을 불확실하게 하는 여러 종류의 거래와 계산방식이 존재합니다. 회사는 추가적인 세금이 부과될지에 대한 추정에 기초하여, 예상되는 세무감사 사항에 대한 부채를 인식하고 있습니다. 이러한 사항들에 대한 최종 법인세금액이 최초에인식한 금액과 차이가 있을 경우, 그 차이는 그러한 결정이 이루어진 기간의 당기법인세와 이연법인세자산과 부채에 영향을 주게 될 것입니다.

### 3.4 판매보증충당부채 -

연결회사는 관련 수익을 인식하는 때에 제품에 대한 보증을 제공하고 있습니다. 연결회사는 매 보고기간 말에 미래와 현재의 보증의무를 제공하는데 필요하다고 판단되는 최선의 추정치를 기준으로 보증충당부채를 계상하고 있습니다. 해당지역의 관계법령 및 관행에 따라 미래의 회계기간에 추가적인 충당금을 설정하도록 변경될 수 있습니다.

**다. 한국채택국제회계기준 등의 위반사항 및 금융위원회로부터의 시정/정정요구 해당사항 없습니다.**

### 3. 요약 재무정보 (K-IFRS 적용)

#### 가. 요약 재무정보

(2014. 03. 31)		(단위 : 백만원)		
구 분	제60기 1분기	제59기	제58기	
[유동자산]	153,515	149,448	98,120	
· 당좌자산	148,872	145,260	94,946	
· 재고자산	4,643	4,188	3,174	
[비유동자산]	190,361	187,007	179,240	
· 투자자산	72,957	107,464	102,497	
· 유형자산	101,949	63,664	62,340	
· 무형자산	15,376	15,801	14,331	
· 기타비유동자산	78	78	72	
자산총계	343,875	336,455	277,360	
[유동부채]	229,262	226,670	169,635	
[비유동부채]	19,507	19,234	19,258	
부채총계	248,769	245,904	188,893	
[자본금]	42,626	42,215	42,215	
[주식발행초과금]	25,917	25,774	25,774	
[기타자본]	12,194	9,207	10,015	
[이익잉여금]	14,369	13,355	10,463	
자본총계	95,106	90,551	88,467	
매출액	140,663	477,929	415,219	
영업이익	5,288	10,252	13,715	
법인세비용차감전순이익	3,548	6,415	3,850	
당기순이익	3,548	5,424	3,133	
총포괄순이익	6,590	4,616	(2,648)	
- 기본주당순이익 (단위: 원)	41.80	64.25	42.08	
- 희석주당순이익 (단위: 원)	41.80	63.93	46.82	

나. 한국채택국제회계기준 등의 위반사항 및 금융위원회로부터의 시정/정정요구  
해당사항 없습니다.



## IV. 감사인의 감사의견 등

### 1. 회계감사인의 감사의견 등

#### 가. 회계감사인의 명칭

대상회사		제60기 1분기	제59기	제58기	제57기
당 사	(주)대유에이텍	동명회계법인	동명회계법인	동명회계법인	동명회계법인
종속회사	(주)대유SE	동명회계법인	동명회계법인	대주회계법인	대주회계법인
	(주)스마트홀딩스	동명회계법인	동명회계법인	동명회계법인	-

※ 연결회사의 종속회사는 보고기간종료일 현재 4개이며, 이 중 회계감사 대상 종속회사는 (주)대유SE와 (주)스마트홀딩스입니다. 또한 외부감사대상 종속회사의 외부감사인 선임시 연결재무제표 신뢰성 제고를 위하여 연결회사의 감사인을 외부감사인으로 변경 또는 신규선임하였습니다.

#### 나. 감사(또는 검토)의견

대상회사		구분	제60기 1분기	제59기	제58기	제57기
당 사	(주)대유에이텍	연결	-	적정	적정	적정
		별도	-	적정	적정	적정
종속회사	(주)대유SE	개별	-	적정	적정	적정
	(주)스마트홀딩스	개별	-	적정	적정	-

※ 상기 구분은 K-GAAP인 경우는 개별, K-IFRS인 경우는 별도의 회계기준상의 용어를 그대로 사용하였으며, 외부감사인으로부터 별도의 감사지적사항 등은 없었습니다.

#### 다. 감사용역계약 체결현황

(단위 : 백만원/시간)

사업연도	감사인	내 용	보 수	총소요시간
제60기 1분기	동명회계법인	IFRS 반기개별 및 연결검토 IFRS 연간개별 및 연결감사 내부회계관리제도 검토	170	-
제59기	동명회계법인	IFRS 반기개별 및 연결검토 IFRS 연간개별 및 연결감사 내부회계관리제도 검토	170	1,541
제58기	동명회계법인	IFRS 반기개별 및 연결검토 IFRS 연간개별 및 연결감사 종속기업 재무제표 검토 내부회계관리제도 검토	170	1,578
제57기	동명회계법인	IFRS 반기개별 및 연결검토 IFRS 연간개별 및 연결감사 내부회계관리제도 검토	100	1,068

※ 제60기 1분기 보수는 연간 계약금액입니다

라. 외부감사인과의 비감사용역계약 체결현황

(단위 : 백만원)

사업연도	계약체결일	용역내용	용역수행기간	보 수	비 고
제60기 1분기	-	-	-	-	-
제59기	2013.07.31	세무자문용역 계약 체결	2주간	17	-
제58기	2012.06.25	(주)서울신용평가정보" 인수관련 자문컨설팅 계약.	3주간	50	-

2. 내부통제에 관한 사항

당사의 감사는 일반감사, 업무프로세스감사, 재무감사 등의 정기감사와 수시감사 등을 실시하는 등 내부감사제도를 운영하고 있는 바, "2013 사업연도 당사의 내부감시장치는 효과적으로 가동되고 있고 중대한 취약점이 없다."고 평가하였습니다.

한편, 당사의 경영자는 당사의 내부회계관리제도의 운영과 관련하여 내부회계관리자의 내부회계관리 제도 운영실태평가보고서에서 "2013년 12월 31일 현재 내부회계관리제도 운영실태 평가결과, 2013년 12월 31일 현재 당사의 내부회계관리제도는 내부회계관리제도 모범규준에 근거하여 볼 때, 중요성의 관점에서 효과적으로 설계되어 운영되고 있다고 판단된다."라고 기술하고 있습니다.

또한, 외부감사인인 동명회계법인도 당사의 내부회계관리제도의 운영과 관련하여 제59기감사보고서에서 "회사 경영자의 운영실태보고 내용이 중요성의 관점에서 내부회계관리제도 모범규준의 규정에 따라 작성되지 않았다고 판단하게 하는 점이 발견되지 아니하였습니다."라고 검토의견을 표명하였습니다.

## V. 이사의 경영진단 및 분석의견

당사는 기업공시서식 작성기준에 따라 분,반기보고서의 "V.이사의 경영진단 및 분석의견"은 기재하지 않습니다.

## VI. 이사회 등 회사의 기관 및 계열회사에 관한 사항

### 1. 이사회에 관한 사항

#### 가. 이사회에 관한 권한에 관한 내용

법령 또는 정관에 의하여 주주총회의 권한으로 되어 있는 사항을 제외한 본 회사의 업무집행에 관한 모든 사항을 의결한다.

#### 나. 이사회 후보의 인적사항에 관한 주총 전 공시여부 및 주주의 추천여부

주주총회 전에 주주에게 참석장 및 유인물 발송시 이사회 후보자의 인적사항을 알리고 또한 주주총회 개최 2주 전에 경영참고사항을 공시하였으며, 대부분의 이사회 후보는 이사회에의 추천을 주주가 찬성하는 방식으로 승인됩니다.

각 이사의 주요 이력 및 담당업무는 "VIII. 임원 및 직원 등에 관한 사항" 을 참조하시기바랍니다

#### 다. 중요 의결사항 등

##### (1) 이사회에 의결사항

이사회에 부의하여 결정하여야 할 사항은 다음 각 항으로 한다.

- 1) 주주총회의 소집에 관한 사항
- 2) 주주총회의 의안 및 부속서류에 관한 사항
- 3) 이사와 회사간의 거래승인에 관한 사항
- 4) 신주의 발행에 관한 사항
- 5) 사채의 모집에 관한 사항
- 6) 대표이사, 회장, 사장, 부사장, 전무이사, 상무이사의 선임과 해임에 관한 사항
- 7) 회사와 이사간의 소송대표자의 선정에 관한 사항
- 8) 부동산의 구입 또는 처분에 관한 사항
- 9) 임원의 사회단체 임원 및 공직취임 승인에 관한 사항
- 10) 임원의 보수 및 퇴직금의 규정에 관한 사항
- 11) 중요한 규정의 제정 및 폐지에 관한 사항
- 12) 고문의 선정 및 보수에 관한 사항
- 13) 경영의 기본방침에 관한 사항
- 14) 사업장, 지점, 출장소의 설치 및 폐지에 관한 사항
- 15) 중요한 사업의 확장, 축소 및 폐지에 관한 사항
- 16) 재무제표 및 잉여금처분안의 관한 사항
- 17) 잉여금의 자본전입에 관한 사항
- 18) 중요한 예산 결산의 관한 사항
- 19) 중요한 투자 및 채무보증에 관한 사항
- 20) 다액의 찬조기부와 중요한 단체가입에 관한 사항
- 21) 정관 개정안에 관한 사항
- 22) 이사회 규정의 개정에 관한 사항
- 23) 기타 사장이 이사회에 결의가 필요하다고 인정되는 사항

(2) 본 보고서 제출기준일 현재 이사회에의 주요 활동내역은 다음과 같습니다.

회 차	개최일자	의안내용	가결여부	비 고
1회차	2014.02.05	■ 제58기 결산재무제표 승인의 건	원안가결	-
2회차	2014.02.19	■ 제59기 정기주주총회 개최(소집결의)에 관한 건	원안가결	-
3회차	2014.03.06	■ 제59기(2013년도) 연결재무제표 및 별도 재무제표(수정) 승인의 건 ■ 외부감사인의 선임의 건	원안가결	-
4회차	2014.03.21	■ 제59기 정기주주총회 개최 - 제1호 의안 : 제59기 재무제표(이익잉여금처분계산서 포함) 및 연결재무제표 승인의 건 - 제2호 의안 : 이사 선임의 건(사내이사1명, 사외이사1명) - 제3호 의안 : 감사 선임의 건(상근감사 1명) - 제4호 의안 : 이사 보수한도 승인의 건 - 제5호 의안 : 감사 보수한도 승인의 건	원안가결	-

#### 라. 이사회에서의 사외이사의 주요활동내역

회 차	개최일자	비 고	사외이사 등의 성명	비 고
			박현철(출석율: 25%)	
			찬반여부	
3회차	2014.03.06	■ 제59기(2013년도) 연결재무제표 및 별도 재무제표(수정) 승인의 건 ■ 외부감사인의 선임의 건	찬성	-

#### 마. 이사회내 위원회

- 당사는 현재 이사회내의 위원회가 구성되어 있지 않습니다.

#### 바. 이사의 독립성

이사는 주주총회에서 선임하며, 주주총회에서 선임할 이사 후보자는 이사회(사내이사)가 선정하여 주주총회에 제출한 의안으로 확정하고 있습니다. 이사의 선임과 관련하여 관련법규에 의거한 주주제안이 있는 경우, 이사회는 적법한 범위 내에서 이를 주주총회에 의안으로 제출하고 있습니다.

이러한 절차에 따라 선임된 이사는 다음과 같습니다.

구 분	성 명	추천인	담당업무	회사와의거래	최대주주 등과의 관계
사내이사	정진모	이사회	대표이사	-	-
사내이사	정경열	이사회	우레탄FORM사업담당	-	-
사내이사	김형호	이사회	생산/품질담당	-	임원(이사)
사외이사	박현철	이사회	사외이사	-	-
사외이사	이상기	이사회	사외이사	-	-

## 2. 감사제도에 관한 사항

**가. 감사위원회(감사) 설치여부, 구성여부, 구성방법 등**

- (1) 자산 2조원 미만으로 의무적 설치대상에서 제외되며 또한 별도로 감사위원회가 설치되어 있지 않습니다.
- (2) 상법 제542조의10 1항 최근 사업연도말 현재 자산총액이 1천억원 이상인 상장회사에 대해서 상근감사를 의무화 하면서 2010년 12월 31일 기준 총자산 규모 1천7백8십억원으로 상근 감사 1명을 선임하였습니다.

**나. 감사위원회(감사)의 감사업무에 필요한 경영정보 접근을 위한 내부장치 마련 여부**

- ◎ 이사회 : 이사의 직무집행 감독합니다.
- ◎ 이 사 : 이사의 직무집행을 감사합니다. 이를 위하여 이사에 대하여 영업에 관한 보고를 요구하거나 회사의 업무상태와 재산 상태를 조사합니다.
- ◎ 감사 지적사항은 즉시 대표이사에게 보고를 하고 있고 규정에 따라 조치를 취하고 있으며 적절한 시기마다 사후관리를 하고 있습니다.

**다. 감사위원회(감사)의 인적사항**

성 명	주 요 경 력	비 고
정 봉 채	- 경제기획원 서기관 - 전남지방경찰청장 - 도로교통공단 이사장	- 제57기 임시주주총회(2011.05.31) 선임 - 제59기 정기주주총회(2014.03.21) 재선임

※ 이훈 감사는 일신상의 사유로 2011년 05월 31일에 사임함에 따라 2011년 05월 31일에 임시주주총회를 통하여 정봉채 상근감사를 선임하였습니다.

**라. 감사위원회(감사)의 주요활동내역**

회 차	개최일자	의안내용	가결여부
1회차	2014.02.05	■ 제58기 결산재무제표 승인의 건	원안가결
2회차	2014.02.19	■ 제59기 정기주주총회 개최(소집결의)에 관한 건	원안가결
3회차	2014.03.06	■ 제59기(2013년도) 연결재무제표 및 별도 재무제표(수정) 승인의 건 ■ 외부감사인의 선임의 건	원안가결
4회차	2014.03.21	■ 제59기 정기주주총회 개최	원안가결

**3. 주주의 의결권 행사에 관한 사항**

**(1) 집중투표제의 채택여부**

당사 정관에 의거 2인 이상의 이사를 선임하는 경우에도 상법 제 382조에서 규정하는 집중투표제를 적용하지 아니한다는 조항을 두고 있어 채택하지 아니합니다.

**(2) 서면투표제 또는 전자투표제의 채택여부**

- 채택하지 아니합니다.

### (3) 소수주주권의 행사여부

- 해당사항 없습니다.

### (4) 경영권 경쟁

당사는 공시대상 기간 중 경영권 경쟁이 발생하지 않았습니다.

## 4. 계열회사 등의 현황

당사는 보고서 제출기간일 현재 당사와 특수관계에 있는 계열회사는 상장회사 1개, 비상장회사 9개가 있으며, 『독점규제 및 공정거래에 관한 법률』에 의한 총액출자제한 기업집단, 상호출자제한 기업집단에 해당되지 않습니다.

### 가. 계열회사에 관한 사항

당사는 보고서 제출기준일 현재 당사를 제외하고 총 6개의 계열회사와 4개의 자회사가 있습니다.

소재지	회사명	목적사업	결산월	비고
국내	(주)동강홀딩스	자동차부품 제조	12월	계열사(비상장)
국내	(주)대유신소재	자동차 알루미늄휠, 스티어링휠 제조	12월	계열사(상 장)
국내	(주)스마트저축은행	금융업, 보험, 부동산	06월	계열사(비상장)
국내	(주)대유	자동차부품 제조 및 석유화학품 정제	12월	계열사(비상장)
국내	(주)대유에스이	태양광모듈 제조 및 자동차부품(LPI연료용기)제조	12월	계열사(비상장)
국내	(주)스마트홀딩스	골프업, 관광객 이용시설업	12월	계열사(비상장)
국내	(주)대유네트웍스	광전송장치 제조, 자동차부품(우레탄FORM)제조	12월	계열사(비상장)
국내	(주)대유중공업	자동차부품 제조(H,A/REST), 건설업	12월	계열사(비상장)
국내	(주)스마트드림	중고자동차 판매	12월	계열사(비상장)
국외	북경대유디안시기차부건(유)	자동차 알루미늄휠 제조	12월	계열사(비상장)

### 나. 계통도

기준일 :		2014년 03월 31일									(단위 : %)
구 분				투자회사							
				(주)대유에이텍	(주)동강홀딩스	(주)대유신소재	(주)스마트저축은행	(주)대유네트웍스	(주)스마트홀딩스	(주)대유	
피 투 자 회 사	(주)대유에이텍	상장사	-	0.00	21.08	11.21	-	-	-	-	
	(주)동강홀딩스	비상장	관계회사	9.99	24.92	9.99	1.36	-	-	2.89	
	(주)대유신소재	상장사	관계회사	8.00	20.52	-	-	-	-	-	
	(주)스마트저축은행	비상장	관계회사	32.44	-	50.00	0.40	-	-	-	
	(주)대유	비상장	관계회사	-	50.00	-	-	-	-	-	
	(주)대유네트웍스	비상장	관계회사	37.18	62.82	-	-	-	-	-	
	북경대유디안시기차부건(유)	비상장	관계회사	10.00	-	90.00	-	-	-	-	
	(주)동강레저	비상장	관계회사	-	25.88	-	-	-	23.05	-	
	(주)대유중공업	비상장	종속회사	69.35	-	25.95	-	4.71	-	-	
	(주)대유에스이	비상장	종속회사	69.53	-	5.93	4.24	-	-	-	
(주)스마트드림	비상장	종속회사	60.00	-	40.00	-	-	-	-		
(주)스마트홀딩스	비상장	종속회사	88.82	-	10.84	-	0.34	-	-		

나. 계열사 임원 겸직현황

(기준일 : 2014년 03월 31일)			
성명	직위	겸직계열사명	비고
정진모	(주)대유에이텍 이사	(주)대유중공업 이사	-
정경열	(주)대유에이텍 이사	(주)대유네트웍스 대표이사	-
김형호	(주)대유에이텍 이사	(주)동강홀딩스 이사	-

다. 타법인출자 현황

(기준일 : 2014년 03월 31일 )

(단위 : 백만원, 주, %)

법인명	최초취득일자	출자 목적	최초취득 금액	기초잔액			증가(감소)			기말잔액			최근사업연도 재무현황	
				수량	지분율	장부 가액	취득(처분)		평가 손익	수량	지분율	장부 가액	총자산	당기 순손익
							수량	금액						
(주)동강홀딩스(비상장)	2010.03.23	투자	979	58	9.99	3,313	-	-	-	58	9.99	3,313	177,978	4,337
(주)대유신소재(상장)	2006.12.28	투자	2,750	6,974	8.00	9,275	-	-	3,731	6,974	8.00	13,006	238,456	748
(주)스마트저축은행(비상장)	2010.06.24	투자	4,000	1,433	32.44	9,643	-	-	-	1,433	32.44	9,643	388,144	2,479
(주)대유네트웍스(비상장)	2009.10.16	투자	5,033	600	37.18	5,033	-	-	-	600	37.18	5,033	19,112	1,310
(주)대유중공업(비상장)	2009.10.16	투자	1,997	348	69.35	1,997	-	-	-	348	69.35	1,997	9,664	943
(주)대유SE(비상장)	2010.12.28	투자	7,097	13,478	69.53	7,997	-	-	-	13,478	69.53	7,997	29,489	202
(주)스마트드림(비상장)	2011.02.07	투자	300	60	60.00	-	-	-	-	60	60.00	-	429	0
(주)스마트홀딩스(비상장)	2011.05.03	투자	21,780	2,596	88.82	26,991	-	-	-	2,596	88.82	26,991	102,698	-334
북경대유기차부건유한공사(비상 장)	2013.12.23	투자	2,235	-	10.00	2,235	-	-	-	-	10.00	2,235	25,085	876
합계				25,546	-	66,484	-	-	3,731	25,546	-	70,215	991,055	10,562

※ 최근사업연도 재무현황은 외부감사 대상 법인의 경우 금융감독원 전자공시시스템을 통하여 조회한 재무제표를 기준으로 작성하였으며, 非외부감사 대상 법인의 경우 회사에서 제시한 재무제표를 기준으로 작성하였습니다.

다만, (주)스마트저축은행은 6월말 결산법인이므로 제41기('12.07.01~'13.06.30) 감사받은 재무제표를 기준으로 작성하였습니다.



## VII. 주주에 관한 사항

보고서 작성기준일 현재 당사의 최대주주인 동강홀딩스와 그 특수관계인은 당사 지분의 47.12%를 보유하고 있습니다. 그 세부내역은 다음과 같습니다.

### 1. 최대주주 및 특수관계인의 주식소유 현황

(기준일 : 2014년 03월 31일 )

(단위 : 주, %)

성명	관계	주식의 종류	소유주식수 및 지분율				비고
			기 초		기 말		
			주식수	지분율	주식수	지분율	
동강홀딩스	본인	보통주	17,799,314	21.08	18,621,682	21.84	-
(주)대유신소재	관계회사	보통주	9,558,795	11.32	9,558,795	11.21	-
박영우	특수관계인	보통주	10,470,375	12.40	10,779,235	12.64	-
박은희	특수관계인	보통주	289,026	0.34	289,026	0.34	-
박은진	특수관계인	보통주	1,121,422	1.33	1,259,222	1.48	-
김형호	발행회사 임원	보통주	25,000	0.03	25,000	0.03	-
정찬봉	발행회사 임원	보통주	0	0.00	20,000	0.02	-
권의경	발행회사 임원	보통주	0	0.00	40,000	0.05	-
남우준	계열사임원	보통주	15,000	0.02	15,000	0.02	-
계		보통주	39,278,932	46.52	40,607,960	47.63	-
		종류주식	-	-	-	-	-

### 2. 최대주주에 관한 사항

- ① 상호명 : (주)동강홀딩스
- ② 본점소재지 : 광주광역시 광산구 소촌로123번길 40-7 (소촌동)
- ③ 대표이사 : 권의경, 류연진
- ④ 주요 업종 : 자동차부품 제조 및 골프장업 외
- ⑤ 주주현황(기준일: 2014.03.31)

주주명	주식수(주)	지분율(%)
박영우 및 특수관계자	296,129	50.85
(주)대유신소재	58,191	9.99
(주)대유에이텍	58,206	9.99
(주)대유	16,805	2.89
(주)스마트저축은행	7,923	1.36
자기주식	145,121	24.92
합계	582,375	100.00

### ⑥ 임원현황

성명	출생년월	직위	등기임원 여부	상근 여부	담당 업무	주요경력	주식보유현황		재직기간	임기 만료일
							보통주	지분율		
권의경	1962.09	대표이사	등기임원	상근	대표이사	한림대학교 생물학과 졸업 경.대유에이텍 관리부문장(現)	-	-	2005.04.16 ~ 현재	2017.03.31
류연진	1958.01	대표이사	등기임원	상근	대표이사	호원대학교 관광경영학과 졸업 선운산C.C 대표이사	-	-	2014.01.22 ~ 현재	2017.02.03
백성식	1967.05	상무	등기임원	상근	-	한양대학교 화학과 졸업 대유신소재 스마트알미늄사업부장	-	-	2011.03.31 ~ 현재	2017.03.31
김형호	1965.06	이사	등기임원	상근	-	조선대학교 경영대학 회계학과 졸업 현대건설(주) 경.대유에이텍 생산/품질담당(現)	-	-	2005.05.31 ~ 현재	2017.03.31
박병민	1949.10	감사	등기임원	비상근	-	서울대학교 법학과 졸업 스마트저축은행 상임감사 및 고문	-	-	-	2016년 정기주 추천회시까지

⑦ 주요 연혁 :

(주)동강홀딩스는 주식회사 대유에셋을 상호로 하여 2002년 4월 16일 설립되어 2005년 4월 18일 현재의 상호로 변경하였으며 자동차부품 제조 및 임가공을 주 영업목적으로 하고 있습니다. 2011년 9월 5일 주식회사 스마트홀딩스와 조합계약서에 근거하여 대유몽베르조합을 설립하여, 경기도 포천시 영북면 산정리 소재 36홀 회원제 골프장시설을 주식회사 동우로부터 사업양수를 통해 인수한 후, 2011년 10월 4일부터 운영 중에 있습니다. 또한 2013년 08월 31일 기준일자로 우레탄폼제조부문과 순천임대사업부문을 분할한 후 관계회사인 (주)대유네트웍스와 합병함으로써 (주)대유네트웍스를 종속회사에 편입하였습니다.

⑧ 최근 사업연도말 재무현황

상호명	최근 사업연도말 재무현황(단위: 천원)				
	자산	부채	자본	매출액	당기순이익
(주)동강홀딩스	176,608,978	140,528,634	36,080,345	63,917,737	5,170,717

※ 상기의 재무현황은 2013년 12월 31일 현재의 재무제표로써 회사에서 제시한 재무제표를 기준으로 작성한 것임.

⑨ 종속기업의 현황

상호명	본점소재지	대표이사	업종	최근 사업연도말 재무현황(단위: 천원)				
				자산	부채	자본	매출액	당기순이익
(주)대유	경기도 성남시 중원구 둔촌대로 509 (상대원동)	권의경	석유화학품 및 석유정제업 외	10,588,633	8,417,594	2,170,940	16,767,528	539,262
(주)대유네 트웍스	경기도 성남시 중원구 둔촌대로 509 (상대원동)	남우준 정경렬	유무선통신장비 제조 및 자동차부품제조	19,112,198	10,430,173	8,682,025	27,850,876	1,310,278

※ 상위의 재무제표는 2013년 12월 31일 현재의 재무제표로써 외부감사를 받은 재무제표를 기준으로 작성한 것임.

### 3. 최대주주 변동현황

### 최대주주 변동내역

(기준일 : 2014년 03월 31일 )

(단위 : 주, %)

변동일	최대주주명	소유주식수	지분율	비고
2004년 10월 08일	(주)대유에이텍	3,100,790	35.82	특수 관계인 (주)대유에스텍과 장외매매계약체결
2010년 07월 01일	(주)동강홀딩스	11,911,454	23.75	기존 최대주주 (주)대유에이텍 흡수 합병

### 4. 주식 소유현황

(기준일 : 2014년 03월 31일 )

(단위 : 주)

구분	주주명	소유주식수	지분율	비고
5% 이상 주주	(주)동강홀딩스	18,621,682	21.84%	-
	(주)대유신소재	9,558,795	11.21%	-
	박영우	10,779,235	12.64%	-
	소 계	38,959,712	45.70%	-
우리사주조합		-	-	-

## 5. 소액주주 현황

### 소액주주현황

(기준일 : 2013년 12월 31일 )

(단위 : 주)

구 분	주주		보유주식		비 고
	주주수	비율	주식수	비율	
소액주주	10,077	99.94%	45,032,864	53.33%	-

## 6. 주식사무

당사 정관상의 신주인수권 내용 및 주식의 사무에 관련된 주요사항은 다음과 같습니다.

정관상 신주인수권의 내용	<p>제8조(신주인수권)</p> <p>①본 회사의 주주는 신주발행에 있어서 그가 소유한 주식수에 비례하여 신주의 배정을 받을 권리를 가진다.</p> <p>②제1항의 규정에 불구하고 다음 각호의 어느 하나에 해당하는 경우에는 주주외의 자에게 발행주식총수의 100분의 80을 초과하지 않는 범위 내에서 이사회결의로 신주를 배정할 수 있다.</p> <ol style="list-style-type: none"> <li>1. 주주우선공모의 방식으로 신주를 발행하는 경우</li> <li>2. 자본시장과 금융투자업에 관한 법률 제165조의6의 규정에 의하여 이사회결의로 일반공모의 방식으로 신주를 발행하는 경우</li> <li>3. 자본시장과 금융투자업에 관한 법률 제165조의7의 규정에 의하여 우리사주조합원에게 신주를 우선 배정하는 경우</li> <li>4. 상법 제340조의2 및 제542조의3 규정에 의하여 주식매수선택권의 행사로 인하여 신주를 발행하는 경우</li> <li>5. 회사가 경영전략상 필요한 국내·외 투자, 제휴기업 그리고 국내·외 금융기관 또는 경영자문 기관 등에게 신주를 발행하는 경우</li> <li>6. 회사가 경영 전략상 필요에 의해 국내·외 타 회사를 인수하거나 타 회사에 투자하기 위하여 신주를 발행하는 경우</li> <li>7. 재무구조 개선 및 긴급한 자금조달을 위하여 국내·외 금융기관 또는 기관투자자에게 신주를 발행하는 경우</li> <li>8. 사업상 중요한 기술도입, 연구개발, 생산·판매·자본제휴를 위하여 그 상대방에게 신주를 발행하는 경우 9. 주식예탁증서(DR)발행에 따라 신주를 발행하는 경우</li> </ol> <p>③제2항에 따라 주주외의 자에게 신주를 배정하는 경우 상법 제416조제1호, 제2호, 제2호의2, 제3호 및 제4호에서 정하는 사항을 그 납입기일의 2주전까지 통지하거나 공고하여야 한다.</p> <p>④제2항 각호의 어느 하나의 방식에 의해 신주를 발행하는 경우에는 발행할 주식의 종류와 수 및 발행가격 등은 이사회결의로 정한다.</p> <p>⑤주주가 신주인수권을 포기 또는 상실하거나 신주배정에서 단주가 발생하는 경우에 그 처리 방식은 이사회결의로 정한다. 제</p>
---------------	--

	8 조의 2 (일반공모증자) ① 이 회사는 발행주식총수의 100 분의 80을 초과하지 않는 범위내에서 자본시장과 금융투자업에 관한 법률 제 165조 6 의 규정에서 정하는 방법에 따라 이사회 의 결의로 일반공모증자방식에 의한 신주를 발행할 수 있다.  ② 일반공모방식에 의해 신주를 발행할 경우에는 발행할 주식의 종류와 수 및 발행가격등은 이사회 의 결의로써 정한다. 다만, 이 경우 신주의 발행가격은 자본시장과 금융투자업에 관한 법률 시행령 제 176조의 8 의 규정에서 정하는 가격이상으로 하여야 한다.		
결 산 일	12월 31일	정기주주총회	결산일로부터 3월 이내
주주명부폐쇄시기	1월1일 ~ 1월 15일		
주권의 종류	기명주 보통주(일,오,십,오십,백,오백,천,만 주)(8종)		
명의개서대리인	주식회사 하나은행증권대행부 ☎(02)368-5800		
주주의 특전	없음	공고방법	홈페이지 또는 한국경제신문 ( <a href="http://www.dayou.co.kr">http://www.dayou.co.kr</a> )

## 7. 최근 6개월 간의 주가 및 주식거래실적

당사 주식의 최근 주가 및 거래량은 다음과 같습니다.

(단위 : 원, 천주)

종 류		'14.03월	'14.02월	'14.01월	'13.12월	'13.11월	'13.10월
주 가	최 고	1,340	1,195	1,130	1120	1,150	1,190
	최 저	1,135	1,075	1,085	1,040	1,075	1,110
	평 균	1,237	1,155	1,104	1,072	1,105	1,137
거래량	최고(일)	2,092	2,660	384	882	424	494
	최저(일)	169	150	91	127	82	133
	월 간	12,898	8,795	3,914	5,045	4,243	5,695

## VIII. 임원 및 직원 등에 관한 사항

### 1. 임원 및 직원의 현황

#### 가. 임원 현황

(기준일 : 2014년 03월 31일 )

(단위 : 주)

성명	성별	출생년월	직위	등기임원 여부	상근 여부	담당 업무	주요경력	소유주식수		재직기간	임기 만료일
								보통주	종류주식		
박영우	남	1955.01	회장	미등기임원	비상근	총괄	(주)대유신소재 회장(겸)	10,779,235	-	18년 4개월	-
정진모	남	1953.01	대표이사	등기임원	상근	대표이사	한양대학교 산업공학과 졸업 기아자동차 소하리2공장장 역 임 (주)대유에이텍 대표이사	-	-	7년 10개월	2015.03.23
정경렬	남	1962.08	상무	등기임원	상근	우레탄FORM 사업담 당	울산대학교 화학공학과 졸 업 우레탄사업부장	-	-	14년 0개월	2015.03.23
김형호	남	1965.06	이사	등기임원	상근	생산/품질담당	조선대학교 회계학과 졸업 현대건설(주) 대유에이텍 영업/구매담당	25,000	-	13년 3개월	2016.03.24
이상기	남	1951.10	사외이사	등기임원	비상근	사외이사	현대카드 대표이사 현대하이스코 부회장 현대기아차 기획총괄본부장 현대모비스 부회장	-	-	-	2016.03.24
정봉채	남	1955.07	감사	등기임원	상근	감사	경제기획원 서기관 전남지방경찰청장 도로교통공단 이사장	-	-	2년 10개월	2017.03.21
권의경	남	1962.09	전무	미등기임원	상근	관리부문장	한림대학교 생물학과 졸업 대유에이텍 재경·생산담당	40,000	-	14년 9개월	-
권원중	남	1954.08	전무	미등기임원	상근	공장장	전북대학교 금속공학과 졸업 기아자동차 광주 공장장 존스컨트롤즈 공장장 및 품질 담당	-	-	4개월	-
한판수	남	1965.07	이사	미등기임원	상근	AL소재사업 담당	조선대학교 무역학과 졸업 구)대유에이텍 구매팀장	75,000	-	13년 7개월	-
이창석	남	1963.10	이사(대우)	미등기임원	상근	개발/기술연구소담 당	전북대학교 정밀기계공학과 졸업 기아자동차 공정개선부문 현대자동차 시작총괄	25,000	-	10년 0개월	-
박건민	남	1965.07	이사(대우)	미등기임원	상근	재경/영업 담당	조선대학교 금속공학과 졸업 ㈜대유에이텍 영업원가 담당	50,000	-	14년 7개월	-
유선웅	남	1968.04	이사(대우)	미등기임원	상근	설계담당	운산기계공업고등학교 졸업 중앙산업 설계담당	-	-	14년 4개월	-

(참고) 2014년 03월 21일 제59기 정기주주총회 결과 임원 변동현황

- 재선임: 김형호 사내이사 및 정봉채 상근감사
- 신규선임: 이상기 사외이사(박현철 사외이사는 임기만료로 사임함)

## 나. 직원 현황

(기준일 : 2014년 03월 31일 )

(단위 : 천원)

사업부문	성별	직원 수				평균 근속연수	연간급여 총액	1인평균 급여액	비고
		정규직	계약직	기 타	합 계				
자동차	남	263	2	-	265	5년11개월	2,931,938	11,064	-
"	여	9	3	-	12	5년10개월	95,860	7,988	-
AL소재	남	104	-	-	104	1년11개월	1,068,983	10,279	-
"	여	3	-	-	3	1년00개월	20,508	6,836	-
임 대	남	1	-	-	1	1년10개월	10,278	10,278	-
"	여	1	-	-	1	1년05개월	6,600	6,600	-
합 계		380	5	-	386	-	4,134,166	53,045	-

## 2. 임원의 보수 등

당사는 상법 및 당사 정관에 의거하여 이사의 보수한도를 주주총회의 결의로서 정하고 있습니다. 당사는 2014년 3월 21일 제59기 정기주주총회를 통하여 이사의 보수한도를 정한 바 있으며 세부 승인 내역은 다음과 같습니다.

### 가. 이사·감사 전체의 보수현황

#### (1) 주주총회 승인금액

(단위 : 천원)

구 분	인원수	주주총회 승인금액	비고
이사(사외이사)	4(1)	3,500,000	사외이사 포함
감사	1	100,000	-

#### (2) 보수지급금액

(단위 : 천원)

구 분	인원수	보수총액	1인당 평균보수액	비고
등기이사	3	422,507	140,836	-
사외이사	1	18,000	18,000	-
감사위원회 위원 또는 감사	1	54,120	54,120	-
계	5	494,627	212,956	-

**나. 이사·감사의 개인별 보수현황**

(1) 개인별 보수지급금액

(단위 : 천원)

이름	직위	보수총액	보수총액에 포함되지 않는 보수
-	-	-	-

: 개인별 5억원 이상인 이사 또는 감사 없음.

(2) 산정기준 및 방법

당사의 이사 및 감사는 그 지급된 보수총액이 5억원 이상인 자가 없는 관계로 별도로 기재하지 않습니다.

**다. 주식매수선택권의 부여 및 행사현황**

<표1>

(단위 : 천원)

구분	인원수	주식매수선택권의 공정가치 총액	비고
등기이사	-	-	-
사외이사	-	-	-
감사위원회 위원 또는 감사	-	-	-
계	-	-	-

: 보고서 제출일까지 주식매수선택권을 부여 받은 임직원은 없습니다.

<표2>

(기준일 : 2013년 12월 31일 )

(단위 : 천원, 주)

부여 받은자	관계	부여일	부여방법	주식의 종류	변동수량			미행사 수량	행사기간	행사 가격
					부여	행사	취소			
-	-	-	-	-	-	-	-	-	-	-

: 보고서 제출일까지 주식매수선택권을 부여 받은 임직원은 없습니다



## IX. 이해관계자와의 거래내용

### 1. 대주주 등에 대한 신용공여 등

< 최대주주에 대한 담보제공 >

- (1) 담보제공 받는 자 : (주)동강홀딩스
- (2) 회사와의 관계 : 최대주주(지분율: 21.08%)
- (3) 담보제공 약정한도 : 60억원
- (4) 담보제공 물건 : 경기도 성남시 소재 임대목적 건물 및 부속토지
- (5) 담보제공기간 : 2013. 03. 29 ~ 채무상환시까지
- (6) 본 담보제공과 관련하여 " 2013.03.29 타인에 대한 담보제공결정 " 공시사항을 참고하시기 바랍니다.

### 2. 대주주와의 자산양수도 등

- 해당사항 없습니다.

### 3. 대주주와의 영업거래

(단위: 백만원)

거래상대방	관계	거래종류	거래기간	거래금액	거래내용
(주)동강홀딩스	최대주주	매출 등	'14.01.01 ~ '14.03.31	259	자동차용 시트 등
(주)동강홀딩스	최대주주	매입 등	'14.01.01 ~ '14.03.31	1,816	자동차용 시트 등
(주)대유신소재	계열회사	매출 등	'14.01.01 ~ '14.03.31	50,914	알루미늄 INGOT 등
(주)대유신소재	계열회사	매입 등	'14.01.01 ~ '14.03.31	18,244	부산물

※ 상기의 거래내역은 세금계산서 발행기준으로 작성하였습니다.

### 4. 대주주 이외의 이해관계자와의 거래

#### 가. 대표이사대여금

현재의 대여금은 2005년 및 2006년 발생한 것으로 비상장회사인 영업양도회사 구 (주)대유에이텍의 대표이사 단기대여금에 해당하며, 자금대여는 대여시점의 대표이사 개인사업과 관련한 자금입니다.

최근 3년간 추가적인 대여금은 없었으며, 당해년도 15백만원 회수하였으며, 당 회수금액은 2013년도 발생 기간경과이자분을 회수한 것입니다.

보고서 작성기준일 현재 대여금 잔액(기간경과이자를 포함) 총 잔액은 1,314백만원이며, 2015년까지 전액 상환할 예정입니다. 본 대여금의 금리조건은 국세청장 고시이자율인 6.9%로 계산하여 매월 결산시 당사 재무제표상 반영 후 회수가 진행되고 있습니다.

대손충당금 100% 설정 근거는 회계법인의 회계감사 기준에 따라 채권등에 대한 연령분석을 통해 장

기 채권에 해당하는 사항에 대하여는 100% 설정함에 따라 회수가 진행됨에도 불구하고 대손충당금을 설정하게 되었습니다.

## 나. 부동산임대차 거래

### (1) 계약 당사자에 관한 사항

- 임차인 : 박영우
- 관 계 : 임원(직책: 회장) 및 주요주주임(지분율: 12.77%)
- 임대목적물 : 광주광역시 서구 소재 당사 소유 아파트

### (2) 계약사항에 관한 사항

- 임대차 계약일 : 2013. 06. 27
- 임대보증금 : 없음
- 월 세 : 2백만원

## 다. 자산양수도 계약

연결회사는 2013년 12월 23일 신규사업 진출 및 사업역량 확대를 위하여 (주)대유신소재의 자회사인 북경대유디안시기차부건유한공사의 지분 10%를 양수하는 계약을 체결하였습니다.

### (1) 북경대유디안시기차부건유한공사 경영일반

구 분	내 용
회 사 명	북경대유디안시기차부건유한공사 BEIJING DAYOU,LNC
상 장 여 부	비상장법인(중국소재외국법인)
회사설립일	2005년 3월
결 산 일	12월 31일
업 종	자동차부품(ST/WHEEL)제조
주요매출처	현대차 중국법인, 기아자동차 중국법인

### (2) 최근 사업연도의 주요 재무현황 (단위: 백만원)

구 분	2013년	2012년	비 고
자산총액	26,118,950	20,041,025	
부채총액	13,943,218	9,259,249	
자본총액	12,175,732	10,781,776	
매 출 액	53,690,722	46,155,315	
영업이익	1,270,135	958,403	
당기순이익	1,284,241	495,221	

※ 상위 재무현황은 (주)대유신소재의 연결감사보고서의 주석사항을 참고함.

### (3) 양수도 계약 절차 등

- ◇ '13.12.12~'13.12.18 주식가치평가(평가법인: 동명회계법인)

- ◇ '13.12.23 이사회결의 및 자산양수도 계약 체결
- ◇ '13.12.26 대금결제(22.35억)

## X. 그 밖에 투자자 보호를 위하여 필요한 사항

### 1. 공시사항의 진행·변경사항 및 주주총회 현황

#### 가. 공시사항의 진행·변경사항

당기 현재 공시와 관련하여 이행되지 않았거나 기 공시 사항 중 주요내용이 변경된 사항이없습니다.

#### 나. 주주총회 의사록 요약

주주총회 일자	안 건	결의내용
제59기 정기주주총회 (2014.03.21)	<ul style="list-style-type: none"> <li>■ 제59기 정기주주총회 의사록</li> <li>- 제1호 의안 : 제59기 재무제표(이익잉여금처분계산서(안) 포함) 및 연결재무제표 승인의 건</li> <li>- 제2호 의안 : 이사 선임의 건 (사내이사 1명, 사외이사 1명)</li> <li>- 제3호 의안 : 감사 선임의 건 (상근감사 1명)</li> <li>- 제4호 의안 : 이사 보수한도 승인의 건</li> <li>- 제5호 의안 : 감사 보수한도 승인의 건</li> </ul>	<ul style="list-style-type: none"> <li>원안 승인</li> <li>원안 승인</li> <li>원안 승인</li> <li>원안 승인</li> <li>원안 승인</li> </ul>
제58기 정기주주총회 (2013.03.22)	<ul style="list-style-type: none"> <li>■ 제58기 정기주주총회 의사록</li> <li>- 제1호 의안 : 제58기 대차대조표, 손익계산서 및 이익잉여금처분계산서(안) 승인의 건</li> <li>- 제2호 의안 : 이사 보수한도 승인의 건</li> <li>- 제3호 의안 : 감사 보수한도 승인의 건</li> <li>- 제4호 의안 : 이사 선임의 건</li> <li>- 제5호 의안 : 정관일부 변경의 건</li> </ul>	<ul style="list-style-type: none"> <li>원안 승인</li> <li>원안 승인</li> <li>원안 승인</li> <li>원안 승인</li> <li>원안 승인</li> </ul>
제57기 정기주주총회 (2012.03.23)	<ul style="list-style-type: none"> <li>■ 제57기 정기주주총회 의사록</li> <li>- 제1호의안 : 제57기 대차대조표, 손익계산서 및 이익잉여금처분계산서(안)승인의 건</li> <li>- 제2호의안 : 정관 일부 변경의 건</li> <li>- 제3호의안 : 이사 보수 한도 승인의 건</li> <li>- 제4호의안 : 감사 보수 한도 승인의 건</li> </ul>	<ul style="list-style-type: none"> <li>원안 승인</li> <li>원안 승인</li> <li>원안 승인</li> <li>원안 승인</li> </ul>
제57기 임시주주총회 (2011.05.31)	<ul style="list-style-type: none"> <li>■ 제57기 임시주주총회 의사록</li> <li>- 제1호의안 : 감사 선임의 건</li> </ul>	<ul style="list-style-type: none"> <li>원안 승인</li> </ul>
제56기 정기주주총회 (2011.03.25)	<ul style="list-style-type: none"> <li>■ 제56기 정기주주총회 의사록</li> <li>- 제1호의안 : 제56기 대차대조표, 손익계산서 및 이익잉여금처분계산서(안)승인의 건</li> <li>- 제2호의안 : 이사선임의 건</li> <li>- 제3호의안 : 감사선임의 건</li> <li>- 제4호의안 : 이사 보수 한도 승인의 건</li> <li>- 제5호의안 : 감사 보수 한도 승인의 건</li> <li>- 제6호의안 : 임원퇴직금 지급규정 변경의 건</li> </ul>	<ul style="list-style-type: none"> <li>원안 승인</li> <li>원안 승인</li> <li>원안 승인</li> <li>원안 승인</li> <li>원안 승인</li> <li>원안 승인</li> </ul>

제56기 임시주주총회 (2010.12.27)	<ul style="list-style-type: none"> <li>■ 제56기 임시주주총회 의사록</li> <li>- 제1호의안 : 분할계획서 승인의 건</li> <li>- 제2호의안 : 정관 일부 변경의 건</li> </ul>	원안 승인 원안 승인
제56기 임시주주총회 (2010.07.01)	<ul style="list-style-type: none"> <li>■ 제56기 임시주주총회 의사록</li> <li>- 제1호의안 : 정관일부 변경의 건(상호 변경) ( 변경상호 : 주식회사 대유에이텍 )</li> </ul>	원안 승인
제56기 임시주주총회 (2010.03.22)	<ul style="list-style-type: none"> <li>■ 제56기 정기주주총회 의사록</li> <li>- 제1호의안 : (주)대유에이텍에 대한 영업양수계약 승인의 건</li> </ul>	원안 승인
제55기 정기주주총회 (2010.03.22)	<ul style="list-style-type: none"> <li>■ 제55기 정기주주총회 의사록</li> <li>- 제1호의안 : 제55기 대차대조표, 손익계산서 및 이익잉여금처분계산서(안)승인의 건</li> <li>- 제2호의안 : 이사선임의 건</li> <li>- 제3호의안 : 이사 보수 한도 승인의 건</li> <li>- 제4호의안 : 감사 보수 한도 승인의 건</li> </ul>	원안 승인 원안 승인 원안 승인 원안 승인

## 2. 우발채무 등

### 가. 중요한 소송사건

- 해당사항 없습니다.

### 나. 견질 또는 담보용 어음, 수표현황

견질 또는 담보용 어음 · 수표 현황

(기준일 : 2013년 12월 31일)

(단위 : 원)

제 출 처	매 수	금 액	비 고
은행	-	-	-
금융기관(은행제외)	-	-	-
법인	-	-	-
기타(개인)	-	-	-

- 해당사항 없습니다.

### 다. 그 밖의 우발채무

(1) 당분기말 현재 만기가 미도래한 배서하거나 할인한 채권의 내역은 다음과 같습니다(단위:천원).

구 분	총액	양도거래	차입거래
할인어음	-	-	-
배서어음	11,605,821	-	11,605,821

(2) 당분기말 현재 담보제공중인 자산의 내역은 다음과 같습니다(단위:천원).

과목명	담보제공자산의	담보	담보권자
-----	---------	----	------

	장부금액	설정금액	
장기예치금	450,000	420,000	광주은행
매도가능증권	5,595,000	9,750,000	신한은행
유형자산	164,471,173	111,573,000	광주은행外 6개 금융기관
투자부동산	38,412,266	8,432,760	우리은행

(3) 당분기말 현재 연결회사가 특수관계자이외의 자에게 제공받고 있는 지급보증의 내역은 다음과 같습니다(단위:천원).

거 래 처	구 분	보증금액	관련채무잔액
서울보증보험	이행보증등	1,902,422	-
한국수출입은행	화물선취보증	627,712	

(4) 하자보증관련 -

연결회사는 자동차사업부의 매출과 관련하여 매출처에 일정기간 하자보증을 제공하고 있으며, 매입과 관련하여 하자보증을 받고 있습니다.

(5) 당분기말 현재 연결회사의 금융기관 차입약정내역은 다음과 같습니다.

금융기관	용도	단위	약정금액	미사용한도
신한은행	구매자금	천원	3,000,000	2,032,277
	전자방식외담대	천원	20,000,000	20,000,000
	전자방식외담대	천원	4,000,000	4,000,000
	할인어음	천원	4,500,000	4,500,000
	할인어음	천원	8,000,000	8,000,000
	마이너스통장	천원	5,000,000	78,208
	USANCE	천US\$	8,000	7,028
광주은행	USANCE	천US\$	4,000	595
우리은행	구매자금	천원	8,000,000	1,254,726
	USANCE	천US\$	8,000	2,091
외환은행	상업어음할인	천원	4,000,000	4,000,000
	팩토링채권	천원	4,000,000	4,000,000
	회전대출	천원	3,000,000	3,000,000
농협은행	구매자금	천원	5,000,000	617,501
	USANCE	천US\$	10,000	3,217
국민은행	구매자금	천원	1,500,000	-
수출입은행	USANCE	천US\$	15,000	4,035
합 계		천원	70,000,000	51,482,712
		천US\$	45,000	16,966

(6) 전기 중 통상임금에 관한 대법원 전원합의체 판결에 따라 정기적, 일률적, 고정적으로 지급되는 정기상여금 및 각종 수당은 통상임금에 포함하여야 합니다. 그러나 연결회사는 정기상여금이 통상임금 포함에 따라 종업원에게 추가적으로 지급할 가능성이 높지 않다고 판단하여 재무제표에 이와 관련된 총당부채를 계상하지 아니하였습니다.

(7) 당분기말 현재 연결회사는 특수관계에 있는 (주)동강홀딩스와 자동차시트사업 관련지적재산권의 사용 및 경영 자문 등의 용역을 제공받는 컨설팅계약을 체결하고 있습니다.

(8) 연결회사는 코리아신탁과 부동산신탁계약을 체결하고 있으며, 회사의 차입금을 위해 39억원의 수익권증서를 발급하고 있습니다.

(9) 공동사업약정 -

연결회사는 (주)동강홀딩스와 공동사업약정을 체결하고, 주식회사 동우로부터 경기도 포천시 소재 36홀 회원제 골프장시설을 공동으로 양수하여 운영(민법상의 조합계약)하고 있으며, 연결회사는 공동사업약정의 성격에 따라 동 공동약정을 공동지배사업으로 인식하고있으며, 공동사업과 관련된 자산과 부채를 공동사업약정비율에 따라 연결회사의 자산과 부채로 계상하였습니다. 또한 연결회사는 공동사업과 관련된 부채와 관련하여 조합의 채권자에 대해 공동사업약정 당사자로서 책임을 부담합니다.

당분기말 현재 공동사업과 관련된 재무상황 및 당기 중 연결회사가 인식한 금액과 비율은 다음과 같습니다(단위:원).

과 목	공동사업	연결회사인식	비율
유동자산	3,037,232	1,430,536	47.1%
비유동자산	203,866,618	96,021,177	
유동부채	59,251,798	27,907,597	
비유동부채	88,170,000	41,528,070	
자본총계	59,482,052	28,016,046	
매출액	1,287,907	606,604	
영업손익	(520,948)	(245,367)	
세전손익	(516,276)	(243,166)	

(10) 계류중인 소송사건 -

연결회사는 당분기말 현재 입회보증금반환과 관련하여 370백만원의 소송이 진행중에 있으며, 소송 결과를 예측할 수 없어 총당부채를 설정하지 않았습니다.

(11) 당분기말 현재 연결회사는 당기 이전에 분할신설된 법인에 대해 분할기일이전의 채무에 대해 연 대하여 책임을 부담하고 있는 바, 그 내역은 다음과 같습니다.

회사명	분할기일	분할방법
(주)대유네트웍스	2009년 10월 06일	물적분할



### 3. 제재현황 등 그 밖의 사항

#### 가. 제재현황

지배회사인 (주)대유에이텍의 제재현황은 다음과 같습니다.

- (1) 제재조치일 : 2013.01.25 증권선물위원회
- (2) 조치내용 : 과징금 8,000,000원 부과
- (3) 조치이유 :

유가증권시장 공시규정 제35조에 따라 "단일판매공급계약 해지('12.02.18) 후 지연공시('13.01.07)"를 사유로 불성실공시법인으로 지정되었으며 벌점부과 없이 공시위반제제금을 부과받았습니다. 이와 관련하여 당사의 공시문헌은 다음과 같습니다.

- 2013.01.07 단일판매공급계약 해지  
불성실공시법인지정예고
- 2013.01.24 불성실공시법인지정 및 벌점부과

#### 나. 단기매매차익 발생 및 환수현황

당사는 과거 3사업연도 및 당해년도 보고서 제출기준일 현재 총 1건, 5,539,504원의 단기매매차익 발생사실을 증권선물위원회(금융감독원장)로부터 통보받은 바 있고, 그 중 1건 5,539,504원을 환수 완료하였으며, 미환수 내역은 아래와 같습니다.

<표1>

단기매매차익 발생 및 환수현황  
(대상기간 : 2010.01.01. ~ 2014.03.31.)

(단위 : 건, 원)

	증권선물위원회(금융감독원장)으로부터 통보받은 단기매매차익 현황	단기매매차익 환수 현황	단기매매차익 미환수 현황
건수	1	1	-
총액	5,539,504	5,539,504	-

<표2>

단기매매차익 미환수 현황  
(대상기간 : 2010.01.01. ~ 2014.03.31.)

(단위 : 원)

차익취득자와 회사의 관계		단기매매 차익 발생사실 통보일	단기매매 차익 통보금액	환수금액	미환수 금액	반환청구여부	반환청구 조치계획	제척기간	공시여부
차익 취득시	작성일 현재								
상무이사	종속회사 대표이사	2010.08.19	5,539,504	5,539,504	-	-	-	-	-
합계	(1)	(건)	5,539,504	5,539,504	-				

※ 해당 법인의 주주(주권 외의 지분증권이나 증권예탁증권을 소유한 자를 포함)는 그 법인으로 하여

금 단기매매차익을 얻은 자에게 단기매매차익의 반환청구를 하도록 요구할 수 있으며, 그 법인이 요구를 받은 날부터 2개월 이내에 그 청구를 하지 아니하는 경우에는 그 주주는 그 법인을 대위(代位)하여 청구할 수 있다(자본시장법시행령 제197조)

#### 다. 공모자금 사용내역

최근 3개 사업연도의 공모자금 사용내역은 다음과 같습니다.  
공모자금의 사용내역

(기준일 : 2014년 03월 31일 )

(단위 : 백만원)

구 분	납입일	납입금액	신고서상 자금사용 계획	실제 자금사용 현황	차이발생 사유 등
주권상장법인 공모증자 (증권시장공모)	2012.05.2 5	21,420	시설자금(R&D센터신축 및 신규차종 금형개발비, 라인변경) : 20,000 운영자금(자동차 SEAT ASS'Y 원자재 구매) : 1,272 기타자금(발행제비용) : 148 <b>합 : 21,420</b>	시설자금(R&D센터신축, 신규차종 금형개발, 라인변경) : 20,000 운영자금(자동차 SEAT ASS'Y 원자재 구매) : 1,272 기타자금(발행제비용) : 148 <b>합 : 21,420</b>	-

#### 라. 사모자금 사용내역

최근 3개 사업연도의 사모자금 사용내역은 다음과 같습니다.  
사모자금의 사용내역

(기준일 : 2014년 03월 31일 )

(단위 : 백만원)

구 분	납입일	납입금액	자금사용 계획	실제 자금사용 현황	차이발생 사유 등
제14회차 무기명식 이권부 무보 증 분리형 사모 신주인수권부사채	2011.05.09	16,000	운영자금(협력업체 매입대금 지급)	운영자금(협력업체 매입대금 지급)	-

#### 마. 외국지주회사의 자회사 현황

- 해당사항 없습니다.

### 4. 합병 등의 사후정보

#### 가. 영업양수

##### (1) 자동차사업부문의 영업양수

< 구.(주)대유에이텍으로부터의 영업양수 >

연결회사는 2010년 3월 23일을 양수기일로 하여 연결회사의 특수관계회사인 (주)대유에이텍으로부터 자동차부품 제조부문, 임대사업부문, 기타 관련 부대사업부문의 인적 및 물적설비와 관련되는 일체의 권리의무를 양수하였는 바, 그 내용은 다음과 같습니다.

- 승계한 자산 및 부채

(단위:천원)

구 분	금 액	
자산	-	74,166,842
Ⅰ. 유동자산	37,035,115	-
Ⅱ. 비유동자산	37,131,727	-

부채	-	75,612,549
Ⅰ. 유동부채	74,911,763	-
Ⅱ. 비유동부채	700,786	-
순자산	-	(1,445,707)

※ 연결회사는 양수대가로 4,173백만원을 지급하였으며, 동 양수대가와 양수대상부문의 순자산공정가액 차액 5,619백만원을 영업권으로 계상하고 자동차사업부에 배분하였습니다.

< (주)디더블유에프씨로부터의 영업양수 >

연결회사는 2010년 11월 1일을 양수기일로 하여 연결회사의 특수관계회사였던 (주)디더블유에프씨로부터 동사의 광주공장 영업에 대한 일체의 권리와 의무를 양수하였는 바, 그 내용은 다음과 같습니다.

- 승계한 자산 및 부채 (단위:천원)

구 분	금 액	
자산	-	3,637,313
Ⅰ. 유동자산	2,868,650	-
Ⅱ. 비유동자산	768,663	-
부채	-	5,536,864
Ⅰ. 유동부채	5,525,408	-
Ⅱ. 비유동부채	11,456	-
순자산	-	(1,899,551)

※ 연결회사는 양수대가로 3,345백만원을 지급하고, 동 양수대가와 양수대상부문의 순자산공정가액 차액 5,245백만원을 영업권으로 계상하고 자동차사업부에 배분하였습니다.

**(2) 레저사업부문의 영업양수**

**< (주)동우로부터 영업양수 >**

연결회사는 2011년 중 (주)동강홀딩스와 공동으로 주식회사 동우로부터 경기도 포천시 소재 36홀 회원제 골프장시설과 관련된 인적 및 물적설비 및 일체의 권리의무를 양수하였는 바, 그 내용은 다음과 같습니다

- 승계한 자산 및 부채 (단위:천원)

구 분	금 액	
자산	-	191,070,555
Ⅰ. 유동자산	9,972,205	-
Ⅱ. 비유동자산	181,098,350	-
부채	-	182,952,241
Ⅰ. 유동부채	56,620,829	-
Ⅱ. 비유동부채	126,331,412	-
순자산	-	8,118,314

※ 공동사업당사자는 양수대가로 37,000백만원을 지급하여, 동 양수대가와 양수대상 영업부문의 순자산공정가액 차액 28,882백만원을 영업권이 발생하였으며, 사업약정비율에 따라 연결회사의 지분 해당가액인 13,603백만원을 연결회사의 영업권으로 계상하였습니다

**나. 합병**

**< (주)대유중공업의 대유글로벌 합병 >**

(1) 종속회사인 (주)대유중공업은 2010년 1월 15일을 합병기일로 하여 (주)대유글로벌을 흡수합병하여 일체의 권리의무를 승계하였는 바, 그 내용은 다음과 같습니다

- 승계한 자산 및 부채 (단위: 천원)

구 분	금 액	
자 산	-	5,187,112
Ⅰ. 유동자산	4,570,131	-
Ⅱ. 비유동자산	616,981	-
부 채	-	3,206,781
Ⅰ. 유동부채	3,206,781	-
Ⅱ. 비유동부채	-	-
순자산	-	1,980,331

※ 종속회사는 합병대가로 61,566주의 신주를 발행하여 지급하였으며, 동 합병대가와 양수대상 영업부문의 순자산공정가액 차액 1,672,500천원을 영가매수차익으로 계상하고 당기의 손익으로 인식하였습니다.

**다. 분할합병**

**< (주)대유네트웍스의 (주)동강홀딩스 분할사업부와의 분할합병 >**

(주)대유네트웍스와 (주)동강홀딩스는 2013년 07월 26일 임시주주총회를 개최하여 (주)동강홀딩스

의 우레탄사업부 및 순천지점의 임대사업부문을 분할하고 그 분할된 부문을 (주)대유네트웍스가 흡수합병하는 분할합병 결의를 하였습니다.

(1) 분할합병 목적

정보통신사업부문의 시장점유율 확대 및 신규사업 추진으로 인한 사업역량강화

(2) 분할합병의 효과

- 지분구조 변동

(단위: 주,%)

주주명	분할합병 전		분할합병 후		비 고
	주식수	지분율	주식수	지분율	
(주)대유에이텍	600,000	100%	600,000	37.18%	
(주)동강홀딩스	-	-	1,013,840	62.82%	
합 계	600,000	100%	1,613,840	100.00%	

※ 2013년 08월 31일을 기준일로 하여 연결회사는 상위 분할합병으로 인하여 지분율이 하락함으로써 (주)대유네트웍스에 대한 지배력을 상실하였으며 이로써 지분법연결대상 관계회사로 변경되었습니다.

- 재무현황의 변동

주주명	합병회사	분할사업부문 주)	합병 후 재무제표	비 고
자산총액	9,279,998	6,241,844	15,521,842	
부채총액	4,330,791	3,431,362	7,762,153	
자본총액	4,949,206	-	7,759,689	
부채비율	87.50%	-	100.03%	

주)분할사업부문의 자산 및 부채가액은 감정평가법에 의한 감정평가액 및 세법상 시가평가방법을 적용하여 평가한 가액입니다.

(3) 분할합병 일정 및 세부내용

일 자	세부내용
2013. 07. 26	분할합병대상 자산 및 부채의 확정 / 분할합병비율 산정 분할합병관련 법률 등 검토
2013. 07. 28	이사회결의 및 분할합병계약 체결
2013. 07. 29	분할합병승인 주주총회 개최 및 반대주주 주식매수청구
2013. 07. 30	채권자 이의제출 공고 및 최고(분할회사)
2013. 08. 18	주식매수청구권 행사기간 만료
2013. 08. 30	채권자 이의제출기간 만료 / 구주권 제출기간 만료
2013. 08. 31	분할합병기일

## XI. 재무제표 등

※ 제60기 분기재무제표는 외부감사인으로부터 감사받지 아니하였으며, 제59기 및 제58기 재무제표는 외부감사인으로부터 감사받은 K-IFRS기준으로 작성된 자료입니다.

### 가. 연결재무제표(K-IFRS)

#### 연결 재무상태표

제 60 기 1분기말 2014.03.31 현재

제 59 기말            2013.12.31 현재

제 58 기말            2012.12.31 현재

(단위 : 원)

	제 60 기 1분기말	제 59 기말	제 58 기말
자산			
유동자산	178,140,576,120	169,241,113,304	127,401,252,144
현금및현금성자산	22,396,517,381	45,298,037,001	32,322,268,554
단기예치금	34,054,332,842	7,751,100,000	2,134,000,000
매출채권	100,423,775,010	97,419,157,511	62,255,506,500
기타수취채권	6,260,900,154	7,254,347,689	14,930,919,561
재고자산	8,406,661,309	6,976,263,180	7,553,661,698
기타유동자산	6,570,417,891	4,519,178,408	8,202,466,191
당기법인세자산	27,971,533	23,029,515	2,429,640
비유동자산	272,717,059,709	269,411,029,356	258,319,429,508
장기예치금	1,629,265,085	1,539,184,980	2,157,934,713
장기수취채권	299,085,857	296,730,857	305,463,357
매도가능증권	20,359,195,522	16,488,014,768	14,421,699,160
관계기업투자	19,388,132,710	18,770,553,050	7,842,617,339
유형자산	167,423,628,468	168,217,221,678	167,136,809,815
투자부동산	38,412,265,782	38,459,712,518	38,649,499,463
무형자산	24,510,934,277	24,945,059,497	26,997,281,697
기타비유동자산	274,652,054	274,652,054	200,000,000
이연법인세자산	419,899,954	419,899,954	608,123,964
자산총계	450,857,635,829	438,652,142,660	385,720,681,652
부채			
유동부채	274,815,402,055	268,377,609,224	213,106,101,406
매입채무	121,967,172,054	120,055,948,115	87,613,445,326
단기차입금	100,068,952,196	97,796,570,149	72,015,398,591
기타지급채무	10,211,257,250	5,897,068,604	4,538,429,673
기타유동부채	2,879,100,945	3,053,357,822	4,373,863,809

총당부채	4,502,341	4,502,341	8,463,331
유동성장기부채	39,372,090,517	40,896,894,331	43,570,975,164
당기법인세부채	312,326,752	673,267,862	985,525,512
비유동부채	66,843,717,142	66,720,731,216	74,283,764,299
장기차입금	21,179,199,998	21,819,099,998	23,499,516,662
회사채	0	0	0
퇴직급여채무	228,754,001	229,240,580	223,995,057
기타비유동부채	42,071,975,500	42,137,444,500	48,330,896,500
이연법인세부채	3,363,787,643	2,534,946,138	2,229,356,080
부채총계	341,659,119,197	335,098,340,440	287,389,865,705
자본			
지배기업의 소유주에게 귀속되는 자본	99,889,959,562	94,447,613,315	89,627,048,257
자본금	42,625,899,000	42,214,715,000	42,214,715,000
주식발행초과금	25,916,605,364	25,774,616,859	25,774,164,129
기타자본	10,334,752,359	7,347,665,781	8,471,315,339
이익잉여금(결손금)	21,012,702,839	19,110,615,675	13,166,853,789
비지배지분	9,308,557,070	9,106,188,905	8,703,767,690
자본총계	109,198,516,632	103,553,802,220	98,330,815,947
자본과부채총계	450,857,635,829	438,652,142,660	385,720,681,652

## 연결 포괄손익계산서

제 60 기 1분기 2014.01.01 부터 2014.03.31 까지

제 59 기 1분기 2013.01.01 부터 2013.03.31 까지

제 59 기            2013.01.01 부터 2013.12.31 까지

제 58 기            2012.01.01 부터 2012.12.31 까지

(단위 : 원)

	제 60 기 1분기		제 59 기 1분기		제 59 기	제 58 기
	3개월	누적	3개월	누적		
매출액	161,920,173,43 8	161,920,173,43 8	125,203,680,86 4	125,203,680,86 4	555,167,095,73 1	505,514,624,38 5
상품매출액	13,102,714,301	13,102,714,301	18,026,601,835	18,026,601,835	70,507,278,478	86,957,652,988
제품매출액	145,109,866,70 9	145,109,866,70 9	105,135,761,84 6	105,135,761,84 6	472,218,099,21 9	402,108,585,40 1
공사수입	2,455,753,371	2,455,753,371	502,631,890	502,631,890	3,934,959,860	5,553,648,538
용역수입	604,800,826	604,800,826	517,434,838	517,434,838	6,141,867,925	6,813,031,904
기타매출액	647,038,231	647,038,231	1,021,250,455	1,021,250,455	2,364,890,249	4,081,705,554
매출원가	148,905,236,86 7	148,905,236,86 7	118,294,770,38 3	118,294,770,38 3	514,747,810,39 7	463,025,915,93 8
상품매출원가	12,351,526,766	12,351,526,766	18,014,533,591	18,014,533,591	67,237,621,458	81,249,524,662
제품매출원가	133,799,319,21 7	133,799,319,21 7	99,528,324,453	99,528,324,453	441,300,138,31 9	374,157,568,70 0
공사원가	2,271,654,584	2,271,654,584	299,575,610	299,575,610	3,730,457,728	5,176,739,613
용역원가	482,736,300	482,736,300	452,336,729	452,336,729	2,479,592,892	2,442,082,963
매출총이익	13,014,936,571	13,014,936,571	6,908,910,481	6,908,910,481	40,419,285,334	42,488,708,447
판매비와관리비	7,193,910,232	7,193,910,232	6,511,204,086	6,511,204,086	27,407,776,101	24,786,645,961
급여	2,228,479,374	2,228,479,374	2,236,878,939	2,236,878,939	7,970,593,573	7,566,735,981
퇴직급여	319,625,483	319,625,483	288,755,491	288,755,491	1,371,054,008	1,145,809,484
복리후생비	456,866,063	456,866,063	375,684,146	375,684,146	1,611,604,104	1,474,733,074
전력비	68,322,396	68,322,396	323,760,774	323,760,774	552,993,112	1,895,382,940
여비교통비	64,221,487	64,221,487	125,161,363	125,161,363	377,693,989	286,115,083
통신비	20,157,169	20,157,169	24,840,494	24,840,494	93,605,212	95,546,710
수도광열비	170,703,653	170,703,653	48,320,488	48,320,488	120,135,018	109,519,657
경상연구개발비	26,906,301	26,906,301	51,171,300	51,171,300	1,474,085,789	1,679,555,877
세금과공과	75,328,721	75,328,721	91,233,061	91,233,061	1,917,263,262	1,724,104,281
지급임차료	62,197,062	62,197,062	66,088,976	66,088,976	243,097,207	278,262,125
감가상각비	281,368,871	281,368,871	229,596,888	229,596,888	962,531,588	819,889,652
수선비	31,787,818	31,787,818	6,075,495	6,075,495	127,867,201	73,078,915
보험료	40,593,862	40,593,862	49,344,632	49,344,632	182,921,768	157,516,410
접대비	57,743,991	57,743,991	79,978,034	79,978,034	252,146,406	243,285,446
광고선전비	24,226,813	24,226,813	7,156,150	7,156,150	12,939,284	5,862,874
협회비	17,983,400	17,983,400	19,739,800	19,739,800	22,393,800	21,150,500
운반비	693,233,186	693,233,186	820,686,646	820,686,646	2,706,017,460	1,741,008,636
지급수수료	1,977,401,272	1,977,401,272	1,258,629,471	1,258,629,471	5,186,031,616	3,835,295,034
대손상각비					78,561,298	97,055,721
교육훈련비	20,798,510	20,798,510	8,415,125	8,415,125	48,510,575	58,732,317
차량유지비	30,231,563	30,231,563	45,816,973	45,816,973	174,161,820	174,908,638
소모품비	21,650,864	21,650,864	18,424,987	18,424,987	111,503,718	167,522,517



사무용품비	13,802,951	13,802,951	11,379,761	11,379,761	45,371,036	39,011,824
도서인쇄비	5,761,763	5,761,763	12,899,385	12,899,385	20,360,513	31,629,625
무형자산상각비	291,993,852	291,993,852	151,003,478	151,003,478	917,749,654	577,867,092
판매보증비	152,742,880	152,742,880	125,885,472	125,885,472	652,318,041	299,518,469
공해방지비	1,200,000	1,200,000	1,600,000	1,600,000	6,100,000	13,567,818
하자보수비	7,535,435	7,535,435	8,507,109	8,507,109	42,264,735	61,655,471
기타판관비	31,045,492	31,045,492	24,169,648	24,169,648	125,900,314	112,323,790
영업이익(손실)	5,821,026,339	5,821,026,339	397,706,395	397,706,395	13,011,509,233	17,702,062,486
기타수익	122,784,086	122,784,086	819,507,058	819,507,058	1,601,379,854	2,222,125,043
임대료수익	44,225,944	44,225,944	38,626,415	38,626,415	174,441,722	459,699,017
대손충당금환입			24,987,223	24,987,223	172,044,549	336,068,137
유형자산처분이익					2,731,608	58,416,803
무형자산처분이익						0
수수료수익	35,250,332	35,250,332	54,900,763	54,900,763	216,261,832	269,647,730
퇴직급여환입						0
보조금수익						7,000,000
잡이익	43,307,810	43,307,810	700,992,657	700,992,657	1,025,289,131	1,021,994,452
하자보수충당금환입	0	0		0		69,298,904
매도가능증권처분이익					10,611,012	
기타비용	333,874,864	333,874,864	1,088,553,946	1,088,553,946	4,579,037,294	6,406,969,860
기타의대손상각비					500,000,000	226,001,867
기타의감가상각비			41,642,177	41,642,177	132,867,473	167,602,966
유형자산처분손실			3,754,576	3,754,576	806,352,824	189,698,695
투자자산처분손실						0
매도가능증권처분손실						3,442,087
재고자산감모손실						52,734,405
재고자산폐기손실					244,789,048	56,863,526
무형자산손상차손	260,731,368	260,731,368	616,069,854	616,069,854	1,848,209,562	2,752,551,265
무형자산처분손실			344,842,954	344,842,954	344,842,954	135,381,501
매도가능증권손상차손						0
기부금	7,150,000	7,150,000	4,950,000	4,950,000	27,990,000	23,432,015
잡손실	65,993,496	65,993,496	77,294,385	77,294,385	673,985,433	2,725,752,251
유형자산손상차손		0		0		73,509,282
관계기업투자손익	617,579,507	617,579,507	167,680,093	167,680,093	3,607,078,928	(2,059,289,443)
지분법평가이익	617,579,507	617,579,507	391,004,233	391,004,233	2,781,400,073	84,950,335
지분법평가손실			(223,324,140)	(223,324,140)		(2,144,239,778)
관계기업주식처분손실			0	0		
종속기업주식처분손실			0	0	(44,321,145)	
관계기업주식처분이익					870,000,000	
금융수익	130,839,566	130,839,566	177,950,268	177,950,268	2,962,617,494	2,338,894,774
이자수익	66,041,302	66,041,302	157,414,187	157,414,187	975,570,271	653,083,667
배당금수익			1,362	1,362	133,875,162	82,862,204
외환차익	36,976,783	36,976,783	20,534,719	20,534,719	858,655,603	1,249,006,390
외화환산이익	27,821,481	27,821,481			994,516,458	353,942,513
금융비용	1,721,018,715	1,721,018,715	2,001,305,413	2,001,305,413	6,296,614,086	8,783,419,127
이자비용	1,257,861,513	1,257,861,513	1,278,742,599	1,278,742,599	5,534,988,816	6,704,091,270
외환차손	245,427,030	245,427,030	118,372,898	118,372,898	761,625,270	549,356,135

외화환산손실	217,730,172	217,730,172	604,189,916	604,189,916		30
사채상환손실						1,529,971,692
기타손익	0	0	0	0	0	0
계약해지이익	0	0	0	0	0	0
계약해지손실	0	0	0	0	0	0
법인세비용차감전순이익(손실)	4,637,335,919	4,637,335,919	(1,527,015,545)	(1,527,015,545)	10,306,934,129	5,013,403,873
법인세비용			(31,731,000)	(31,731,000)	1,590,277,039	967,391,847
분기순이익(손실)	4,637,335,919	4,637,335,919	(1,495,284,545)	(1,495,284,545)	8,716,657,090	4,046,012,026
기타포괄손익	3,042,339,249	3,042,339,249	(536,924,236)	(536,924,236)	(1,123,649,558)	(6,966,480,147)
매도가능금융자산의 세후기타포괄손익	3,042,339,249	3,042,339,249	(470,947,580)	(470,947,580)	(808,139,363)	(5,781,157,193)
부의지분법자본변동			(65,976,656)	(65,976,656)	(315,510,195)	(1,185,322,954)
분기총포괄손익	7,679,675,168	7,679,675,168	(2,032,208,781)	(2,032,208,781)	7,593,007,532	(2,920,468,121)
당기순이익(손실)의 귀속						
지배기업의 소유주에게 귀속되는 당기순이익(손실)	4,434,967,754	4,434,967,754	(1,608,563,586)	(1,608,563,586)	8,476,642,476	3,666,030,105
비지배지분에 귀속되는 당기순이익(손실)	202,368,165	202,368,165	113,279,041	113,279,041	240,014,614	379,981,921
포괄손익의 귀속						
포괄손익, 지배기업의 소유주에게 귀속되는 지분	7,477,307,003	7,477,307,003	(2,145,487,822)	(2,145,487,822)	7,352,992,918	(3,300,450,042)
포괄손익, 비지배지분	202,368,165	202,368,165	113,279,041	113,279,041	240,014,614	379,981,921
지배기업 지분에 대한 주당손익						
기본주당이익(손실)	52	52	(19)	(19)	100	49
희석주당이익(손실)	52	52	(19)	(19)	100	43

## 연결 자본변동표

제 60 기 1분기 2014.01.01 부터 2014.03.31 까지

제 59 기 1분기 2013.01.01 부터 2013.03.31 까지

제 59 기            2013.01.01 부터 2013.12.31 까지

제 58 기            2012.01.01 부터 2012.12.31 까지

(단위 : 원)

		자본						
		지배기업의 소유주에게 귀속되는 자본					비지배지분	자본 합계
		자본금	주식발행초과금	기타자본	이익잉여금	지배기업의 소유주에게 귀속되는 자본 합계		
2012.01.01 (기초자본)		31,917,933,500	7,626,024,713	16,317,012,580	10,777,539,484	66,638,510,277	8,277,013,961	74,915,524,238
자본의 변동	포괄손익	당기순이익(손실)			3,666,030,105	3,666,030,105	379,981,921	4,046,012,026
		매도가능증권의 평가		(5,781,157,193)		(5,781,157,193)		(5,781,157,193)
		부의지분법자본변동		(1,185,322,954)		(1,185,322,954)		(1,185,322,954)
	유상증자	8,500,000,000	12,780,844,580			21,280,844,580		21,280,844,580
	신주인수권의 행사	1,788,941,500	5,367,051,544	(809,186,312)		6,346,806,732		6,346,806,732
	현금배당				(1,276,715,800)	(1,276,715,800)		(1,276,715,800)
	주식매입선택권의 행사	7,840,000	243,292	(7,904,652)		178,640		178,640
	자기주식처분손실의 상각							
	신주인수권부사채의 발행							
	신주청약증거금							
	종속기업의 유상증자			(62,126,130)		(62,126,130)	46,771,808	(15,354,322)
	종속기업의 신규취득							
	유상증자 발행분담금의 환급							
연결실체의 변동								
2012.12.31 (기말자본)		42,214,715,000	25,774,164,129	8,471,315,339	13,166,853,789	89,627,048,257	8,703,767,690	98,330,815,947
2013.01.01 (기초자본)		42,214,715,000	25,774,164,129	8,471,315,339	13,166,853,789	89,627,048,257	8,703,767,690	98,330,815,947
자본의 변동	포괄손익	당기순이익(손실)			8,476,642,476	8,476,642,476	240,014,614	8,716,657,090
		매도가능증권의 평가		(808,139,363)		(808,139,363)		(808,139,363)
		부의지분법자본변동		(315,510,195)		(315,510,195)		(315,510,195)
	유상증자							
	신주인수권의 행사							
	현금배당				(2,532,880,590)	(2,532,880,590)		(2,532,880,590)
	주식매입선택권의 행사							
	자기주식처분손실의 상각							
	신주인수권부사채의 발행							
	신주청약증거금							
	종속기업의 유상증자						62,406,601	62,406,601
	종속기업의 신규취득							
	유상증자 발행분담금의 환급		452,730			452,730		
연결실체의 변동						100,000,000	100,000,000	
2013.12.31 (기말자본)		42,214,715,000	25,774,616,859	7,347,665,781	19,110,615,675	94,447,613,315	9,106,188,905	103,553,802,220
2013.01.01 (기초자본)		42,214,715,000	25,774,164,129	8,471,315,339	13,166,853,789	89,627,048,257	8,703,767,690	98,330,815,947
자본의 변동	포괄손익	당기순이익(손실)			(1,608,563,586)	(1,608,563,586)	113,279,041	(1,495,284,545)
		매도가능증권의 평가		(470,947,580)		(470,947,580)		(470,947,580)
		부의지분법자본변동		(65,976,656)		(65,976,656)		(65,976,656)
	유상증자							
	신주인수권의 행사							
	현금배당				(2,532,880,590)	(2,532,880,590)		(2,532,880,590)

	주식매입선택권의 행사								
	자기주식처분손실의 상각								
	신주인수권부사채의 발행								
	신주청약증거금								
	종속기업의 유상증자								
	종속기업의 신규취득								
	유상증자 발행분담금의 환급								
	연결실체의 변동								
	2013.03.31 (기말자본)	42,214,715,000	25,774,164,129	7,934,391,103	9,025,409,613	84,948,679,845	8,817,046,731	93,765,726,576	
	2014.01.01 (기초자본)	42,214,715,000	25,774,164,129	7,347,665,781	19,110,615,675	94,447,613,315	9,106,188,905	103,553,802,220	
자본의 변동	포괄손익	당기순이익(손실)				4,434,967,754	4,434,967,754	202,368,165	4,637,335,919
		매도가능증권의 평가			3,042,339,249		3,042,339,249		3,042,339,249
		부외지분법자본변동							
	유상증자								
	신주인수권의 행사	411,184,000	141,988,505	(55,252,671)		497,919,834		497,919,834	
	현금배당				(2,532,880,590)	(2,532,880,590)		(2,532,880,590)	
	주식매입선택권의 행사								
	자기주식처분손실의 상각								
	신주인수권부사채의 발행								
	신주청약증거금								
	종속기업의 유상증자								
	종속기업의 신규취득								
	유상증자 발행분담금의 환급								
연결실체의 변동									
	2014.03.31 (기말자본)	42,625,899,000	25,916,605,364	10,334,752,359	21,012,702,839	99,889,959,562	9,308,557,070	109,198,516,632	

### 연결 현금흐름표

제 60 기 1분기 2014.01.01 부터 2014.03.31 까지

제 59 기 1분기 2013.01.01 부터 2013.03.31 까지

제 59 기            2013.01.01 부터 2013.12.31 까지

제 58 기            2012.01.01 부터 2012.12.31 까지

(단위 : 원)

	제 60 기 1분기	제 59 기 1분기	제 59 기	제 58 기
영업활동현금흐름	5,336,290,796	7,417,196,308	17,830,339,671	46,182,234,198
당기순이익(손실)	4,637,335,919	(1,495,284,545)	8,716,657,090	4,046,012,026
당기순이익조정을 위한 가감	3,379,068,051	4,431,145,193	13,584,865,229	20,345,523,360
감가상각비	1,993,726,413	1,730,768,715	7,351,143,551	6,202,001,660
대손상각비			78,561,298	97,055,721
퇴직급여	5,004,021	29,509,734	246,277,016	187,496,989
이자비용	1,257,861,513	1,278,742,599	5,534,988,816	6,704,091,270
재고자산평가손실				119,594,897
무형자산상각비	291,993,852	205,080,710	1,121,942,657	785,624,894
유형자산처분손실		3,754,576	806,352,824	189,698,695
무형자산처분손실		344,842,954	344,842,954	135,381,501
유형자산손상차손	0	0		73,509,282
무형자산손상차손	260,731,368	616,069,854	1,848,209,562	2,752,551,265
종속기업투자처분손실			44,321,145	0
관계기업투자처분이익			(870,000,000)	0
매도가능증권처분손실				3,442,087
매도가능증권처분이익			(10,611,012)	
매도가능증권손상차손				0
외화환산손실	217,730,172	604,189,916		0
법인세비용		(31,731,000)	1,590,277,039	967,391,847
이자수익	(66,041,302)	(157,414,187)	(975,570,271)	(653,083,667)
지분법평가이익	(617,579,507)	(391,004,233)	(2,781,400,073)	(84,950,335)
지분법평가손실		223,324,140		2,144,239,778
사채상환손실				1,529,971,692
지급수수료			57,697,500	
기타의대손상각비			500,000,000	0
잡손실	63,463,002	0	1,000,000	26,970,000
외화환산이익	(27,821,481)		(994,516,458)	(353,942,513)
유형자산처분이익			(2,731,608)	(58,416,803)
무형자산처분이익				0
배당금수익		(1,362)	(133,875,162)	(82,862,204)
대손충당금환입		(24,987,223)	(172,044,549)	(336,068,137)
퇴직급여환입				0
잡이익				(4,174,559)
영업활동으로 인한 자산부채의 변동	(2,314,354,126)	4,566,665,196	(3,266,529,791)	23,208,495,904
매출채권의 감소(증가)	(2,976,796,018)	(22,775,311,393)	(28,123,767,199)	15,422,686,079

기타수취채권의 증가	1,199,377,095	3,677,316,537	2,645,574,104	(4,138,905,756)
기타유동자산의 감소(증가)	(1,926,135,758)	(3,424,963,260)	3,021,721,070	3,349,612,278
재고자산의 감소(증가)	(1,429,958,129)	(344,997,729)	(2,588,548,800)	2,022,808,824
장기수취채권의 감소	(2,355,000)	(38,435,000)	(249,939,000)	199,597
매입채무의 증가(감소)	1,910,368,983	23,283,461,955	26,613,702,431	10,906,231,237
기타지급채무의 증가(감소)	1,780,703,781	2,873,216,032	402,850,823	(1,126,060,370)
기타유동부채의 증가	(259,587,080)	513,756,691	(1,135,988,722)	(9,576,682,804)
총당부채의 감소		(8,463,331)	(3,960,990)	(70,832,539)
퇴직금의 지급	(13,922,209)	(32,688,301)	(176,867,956)	(290,062,700)
기타비유동부채의 증가	(604,481,400)	835,648,000	(3,624,386,800)	6,676,259,518
퇴직보형예치금의 감소(증가)	8,431,609	8,124,995	(46,918,752)	33,242,540
법인세납부(환급)	(365,759,048)	(85,329,536)	(1,204,652,857)	(1,417,797,092)
투자활동현금흐름	(27,993,014,357)	(13,932,069,001)	(18,278,852,780)	(36,272,070,914)
이자의 수취	48,791,808	217,324,463	841,622,817	425,703,459
배당금의 수령		1,362	133,875,162	82,862,204
단기예치금의 회수			32,841,494,264	2,222,357,913
단기예치금의 예치	(26,303,232,842)	(110,000,000)	(38,958,594,264)	(2,814,300,000)
장기예치금의 회수	7,000,000	240,000,000	1,719,548,733	576,500,000
장기예치금의 예치	(97,080,105)	(207,500,000)	(1,067,799,000)	(1,088,000,000)
단기대여금의 회수	516,250	6,075,377,126	7,451,508,129	(20,725,807,208)
단기대여금의 대여	(280,070,000)	(197,200,000)	(344,600,000)	14,367,917,180
매도가능증권의 처분		0	40,000	0
매도가능증권의 취득			(3,247,445,020)	(2,986,962,300)
관계기업투자의 처분			40,870,000,000	0
관계기업투자의 취득		(14,555,313,348)	(43,408,403,231)	(2,314,281,321)
유형자산의 처분	4,951,830	10,970,000	2,741,344,319	285,863,954
유형자산의 취득	(1,358,891,298)	(5,286,747,252)	(15,182,294,330)	(17,274,157,145)
투자부동산의 취득				(3,953,366,064)
무형자산의 취득	(15,000,000)	(335,344,988)	(2,851,904,789)	(3,285,492,495)
무형자산의 처분		216,363,636	216,363,636	209,090,909
사업결합으로 인한 현금유출				0
연결실체의 변동으로 인한 현금흐름			(33,609,206)	0
재무활동현금흐름	(244,796,059)	14,222,624,691	13,424,281,556	14,384,559,574
이자의 지급	(1,116,326,058)	(995,892,053)	(5,496,481,495)	(6,038,071,611)
유상증자 발행비용			452,730	0
지배기업 유상증자				21,280,844,580
종속기업 유상증자			(13,636,000)	0
단기차입금의 차입	33,896,953,513	70,622,306,663	248,661,874,572	218,114,170,908
단기차입금의 상환	(31,841,446,682)	(56,174,893,253)	(220,338,460,997)	(216,094,405,201)
유동성장기부채의 상환	(1,681,896,666)	(1,290,896,666)	(18,163,586,664)	(3,420,896,674)
장기차입금의 차입		2,062,000,000	11,307,000,000	14,021,000,000
장기차입금의 상환	0	0		(1,050,000,000)
신주인수권부사채의 발행	0	0	0	0
신주인수권부사채의 상환	0	0		(17,498,352,000)

신주인수권의 행사	497,919,834			6,346,806,732
주식매입선택권의 행사				178,640
배당금의 지급			(2,532,880,590)	(1,276,715,800)
현금및현금성자산의순증가(감소)	(22,901,519,620)	7,707,751,998	12,975,768,447	24,294,722,858
기초현금및현금성자산	45,298,029,048	32,322,268,554	32,322,268,554	8,027,545,696
기말현금및현금성자산	22,396,509,428	40,030,020,552	45,298,037,001	32,322,268,554

## 나. 연결재무제표에 대한 주석

### 1. 일반사항 :

한국채택국제회계기준서 제1027호 '연결재무제표와 별도재무제표'에 의한 지배회사인 주식회사 대유에이텍(이하 "회사")은 주식회사 대유중공업 등 5개의 종속기업(주석1-2참조)(이하 주식회사 대유에이텍과 그 종속기업을 일괄하여 "연결회사")를 연결대상으로 하고, 주식회사 스마트저축은행을 지분법적용대상으로 하여 연결재무제표를 작성하였습니다.

#### 1-1. 지배회사의 개요

주식회사 대유에이텍은 1960년에 설립되어 1977년 1월 주식을 증권거래소에 상장한 회사로 자동차 부속품 제조판매, 비철금속 및 비철금속 합금소재와 가공품의 제조 및 판매 등을영위하고 있으며, 광주광역시 광산구 소촌동 825번지에 본점을 두고 광주광역시, 전라북도 익산시 및 완주군, 경기도 성남시 등에 공장을 두고 있습니다. 회사는 2010년 5월 19일 이사회결의 및 2010년 7월 1일 임시주주총회를 통해 2010년 7월 1일자로 당사의 상호를 (주)대유디엠씨에서 (주)대유에이텍으로 변경하였습니다.

#### 1-2. 당분기말 현재 종속기업 현황은 다음과 같습니다.

회사명	업종	발행주식수	지배회사지분율	결산일	소재지
(주)대유중공업	건설업,제조업	501,566	69.35%	2014년 03월 31일	대한민국
(주)대유에이	자동차부품,태양광부품 제조	19,385,053	69.53%	2014년 03월 31일	대한민국
(주)스마트홀딩스	금융업,골프장업	2,922,606	88.82%	2014년 03월 31일	대한민국
(주)스마트드림	중고차매매업	100,000	60.00%	2014년 03월 31일	대한민국

#### 1-3. 당분기말 현재 종속기업의 주요 재무현황은 다음과 같습니다(단위:천원).

회사명	총자산	총부채	자기자본	매출액	분기순손익
(주)대유중공업	15,970,612	8,994,129	6,976,483	10,926,484	190,222
(주)대유에이	32,647,883	18,602,191	14,045,692	17,359,637	547,581
(주)스마트홀딩스	101,999,721	72,247,767	29,751,954	606,604	(281,723)
(주)스마트드림	33,308	-	33,308	-	-



## 1-4. 연결대상범위의 변동

당기 중 연결재무제표의 작성대상에서 제외되거나 신규로 포함된 종속기업은 없습니다.

## 2. 중요한 회계정책 :

재무제표의 작성에 적용된 중요한 회계정책은 아래에 제시되어 있습니다. 이러한 정책은 별도의 언급이 없는 경우 표시된 회계기간에 계속적으로 적용되었습니다.

### 2.1 재무제표 작성기준 -

회사는 2011년 1월 1일 이후에 개시하는 연차보고기간부터 국제회계기준을 채택하여 제정한 한국채택국제회계기준을 적용하고 있습니다. 한국채택국제회계기준은 국제회계기준위원회("IASB")가 발표한 기준서와 해석서 중 대한민국이 채택한 내용을 의미합니다.

회사의 재무제표는 한국채택국제회계기준에 따라 작성되었습니다.

한국채택국제회계기준은 재무제표 작성시 중요한 회계추정의 사용을 허용하고 있으며, 회계정책을 적용함에 있어 경영진의 판단을 요구하고 있습니다. 보다 복잡하고 높은 수준의 판단이 요구되는 부분이나 중요한 가정 및 추정이 요구되는 부분은 주석3에서 설명하고 있습니다.

#### 2.1.1 회계정책의 변경과 공시

연결회사가 적용하지 않은 제·개정 기준서 및 해석서

제정·공표되었으나 2012년 1월 1일 이후 시작하는 회계연도에 시행일이 도래하지 아니하였고, 회사가 조기 적용하지 아니한 제·개정 기준서 및 해석서는 다음과 같습니다.

##### - 기업회계기준서 제1001호 '재무제표 표시' 개정

기업회계기준서 제1001호 '재무제표 표시'는 기타포괄손익에 표시되는 항목을 미래에 당기손익으로 재분류 되는지 여부에 따라 두 가지 그룹으로 나누어 표시하는 것으로 개정되었습니다. 동 개정 내용은 2012년 7월 1일 이후 개시되는 회계연도부터 적용될 예정이며, 조기 적용이 허용됩니다. 회사는 상기의 개정 기준서의 적용이 연결재무제표에 미치는 유의적인 영향은 없을 것으로 예상하고 있습니다.

##### - 기업회계기준서 제1113호 '공정가치측정' 제정

기업회계기준서 제1113호 '공정가치측정'은 공정가치를 명확히 정의하고, 공정가치의 측정을 위한 체계 및 공시사항을 단일의 기준서에서 정하여 한국채택국제회계기준 적용시 일관성을 제고하고 복잡성을 감소시키기 위하여 제정되었습니다. 기업회계기준서 제1113호는 다른 기준서에서 이미 요구하거나 허용하는 사항 이외에 추가적으로 공정가치측정을요구하지 않으며, 다른 기준서에서 공정가치 측정이 요구되거나 허용되는 경우 적용되는 지침을 제공합니다. 동 제정 내용은 2013년 1월 1일 이후에 개시하는 회계연도부터 적용될 예정입니다. 회사는 상기의 제정 기준서의 적용이 연결재무제표에 미치는 유의적인 영향은 없을 것으로 예상하고 있습니다.

### 2.2 연결 -

연결회사는 기업회계기준서 제1027호 '연결재무제표와 별도재무제표'에 따라 연결재무제표를 작성하고 있습니다.

#### (1) 종속기업

종속기업은 회사가 재무 및 영업정책을 결정할 수 있는 능력이 있는 모든 기업(특수목적기업을 포함)이며, 일반적으로 과반수 의결권을 보유하고 있는 경우가 해당됩니다. 보고기간말 현재 행사 또는 전환가능한 잠재적 의결권의 존재 여부 및 그 영향은 회사가 다른 기업을 지배하고 있는지의 여부를 평가하는데 고려됩니다. 또한 연결회사는 의결권이 50%이하인 경우에도 사실상의 지배력에 따라 재무 및 영업정책을 결정할 수 있는 능력이 존재하는지를 평가합니다. 사실상의 지배력은 연결회사의 의결권의 상대적인 규모와 다른주주의 분산도 등을 종합적으로 고려하여 이를 통해 연결회사가 재무 및 영업정책을 통제할 수 있는 능력이 존재한다고 판단되는 경우 발생합니다.

종속기업은 회사가 지배하게 되는 시점부터 연결에 포함되며, 지배력을 상실하는 시점부터 연결에서 제외됩니다.

연결회사의 사업결합은 취득법으로 회계처리 됩니다. 이전대가는 취득과 관련하여 취득일에 제공한 자산, 발행한 지분증권, 인수하거나 발생시킨 부채의 공정가치의 합으로 측정하고 있습니다. 이전대가는 조건부 대가 지급 약정으로부터 발생하는 자산 및 부채의 공정가치를 포함하고 있습니다. 사업결합으로 취득한 식별가능자산·부채 및 우발부채는 취득일의 공정가치로 최초 측정하고 있습니다. 연결회사는 청산 시 순자산의 비례적 몫을 제공하는 비지배지분을 사업결합 건별로 판단하여 피취득자의 순자산 중 비례적지분 또는 공정가치로 측정합니다. 그밖의 비지배지분은 다른 기준서의 요구사항이 없다면 공정가치로 측정합니다. 취득관련원가는 발생 시 당기비용으로 인식됩니다.

사업결합이 단계적으로 발생한 경우 이전에 보유하고 있던 피취득자에 대한 지분은 취득일에 공정가치로 재측정되며 변동분은 당기손익으로 인식됩니다.

연결회사가 지불할 조건부대가는 취득일에 공정가치로 인식됩니다. 자산 또는 부채로 계상된 조건부대가의 후속적인 공정가치의 변동은 기준서 제 1039호에 따라 당기손익 또는 기타포괄손익으로 인식됩니다. 자본으로 분류되는 조건부대가는 재측정되지 않으며, 후속적으로 정산될 때 자본내에서 회계처리 됩니다.

이전대가, 피취득자에 대한 비지배지분의 금액과 취득자가 이전에 보유하고 있던 피취득자에 대한 지분의 취득일의 공정가치 합계액이 취득한 식별가능한 순자산을 초과하는 금액은 영업권으로 인식합니다. 또한, 이전대가 등이 취득한 종속기업 순자산의 공정가액보다 작다면, 그 차액은 당기손익으로 인식합니다.

연결회사 내의 기업간에 발생하는 거래와 잔액, 수익과 비용 및 미실현이익은 제거됩니다. 미실현손실은 이전된 자산의 손상 여부를 우선 고려하고 제거됩니다. 종속기업의 회계정책은 연결회사에서 채택한 회계정책을 일관성있게 적용하기 위해 차이가나는 경우 수정되었습니다.

## (2) 지배력의 변동이 없는 종속기업에 대한 소유지분의 변동

지배력의 상실을 발생시키지 않는 비지배지분과의 거래는 자본거래, 즉 소유주로서의 자격을 행사하는 소유주와의 거래로 회계처리하고 있습니다. 지불한 대가의 공정가치와 종속기업의 순자산의 장부금액 중 취득한 지분 해당액과의 차이는 자본에 계상됩니다. 비지배지분에 대한 처분에서 발생하는 손익 또한 자본에 반영됩니다.

### (3) 종속기업의 처분

연결회사가 지배력을 상실하는 경우 해당기업에 대해 계속 보유하게 되는 지분은 동 시점에 공정가치로 재측정되며, 관련 차액은 당기손익으로 인식됩니다. 이러한 공정가치는 해당 지분이 후속적으로 관계기업, 공동지배기업 또는 금융자산이 되는 경우의 최초 인식시 장부금액이 됩니다. 또한, 해당 기업에 대하여 이전에 계상하고 있던 기타포괄손익의 금액은 연결회사가 관련 자산과 부채를 직접 처분하였을 경우와 동일하게 회계처리하고 있습니다. 따라서, 과거에 인식되었던 기타포괄손익 항목은 당기손익으로 재분류됩니다.

### (4) 관계기업

관계기업은 연결회사가 유의적 영향력을 행사할 수는 있으나 지배력은 없는 모든 기업으로, 일반적으로 회사가 의결권 있는 주식의 20% 내지 50%를 소유하고 있는 피투자 기업입니다. 관계기업 투자지분은 최초에 취득원가로 인식하며 지분법을 적용하여 회계처리합니다. 연결회사의 관계기업 투자금액은 취득시 식별된 영업권을 포함하며, 손상차손누계액 차감 후 금액으로 표시합니다.

관계기업에 대한 투자자의 소유지분이 감소하지만 투자가 관계기업의 정의를 충족하는 경우, 투자자는 이전에 기타포괄손익으로 인식한 손익 중 비례적 금액만을 당기손익으로 재분류합니다.

관계기업 투자의 취득 이후 발생하는 관계기업의 손익에 대한 연결회사의 지분에 해당하는 금액은 당기손익으로 인식하고, 관계기업의 기타포괄손익 변동액 중 연결회사의 지분에 해당하는 금액은 기타포괄손익으로 인식합니다. 취득 후 누적변동액은 투자금액의 장부금액에서 조정합니다. 관계기업의 손실에 대한 연결회사의 지분이 기타 무담보 채권을 포함한 관계기업 투자금액과 동일하거나 이를 초과하게 되면 연결회사는 관계기업을 위해대납하였거나 의무를 부담하게 된 경우를 제외하고는 더 이상의 손실을 인식하지 않습니다.

연결회사는 매보고기간마다 관계기업 투자에 대한 객관적인 손상의 징후가 있는지를 결정하여야 합니다. 만약 객관적인 손상의 징후가 있다면 연결회사는 관계기업 투자의 회수가능액과 장부금액과의 차이를 손상차손으로 인식합니다. 동 손상차손 금액은 연결포괄손익계산서상 '관계기업에 대한 손상차손'으로 하여 별도로 표시됩니다.

연결회사와 관계기업 간의 거래에서 발생한 미실현이익은 연결회사의 관계기업에 대한 지분에 해당하는 부분을 제거하고 있습니다. 미실현손실도 그 거래가 이전된 자산이 손상되었다는 증거를 제시하지 않는 경우 동일하게 제거되고 있습니다. 관계기업의 회계정책은 연결회사의 회계정책과의 일관성을 위해 필요한 경우 변경하여 적용하고 있습니다. 연결회사의 지분율이 감소하였으나 유의적 영향력이 계속 유지되는 경우의 지분감소액은 당기손익으로 인식하고 있습니다.

### 2.3 영업부문 -

연결회사는 한국채택국제회계기준 제1108호 (영업부문)에 따른 보고부문이 단일 부문입니다. 연결회사의 최고경영의사결정자가 정기적으로 검토하는 보고자료는 재무제표와 일관된 방법으로 측정됩니다.

### 2.4 외화환산 -

#### (1) 기능통화와 표시통화

연결회사는 연결회사 내 개별기업의 재무제표에 포함되는 항목들을 각각의 영업활동이 이루어지는 주된 경제환경에서의 통화("기능통화")를 적용하여 측정하고 있습니다. 지배기업의 기능통화와 표시통화는 대한민국 원화이며, 연결재무제표는 대한민국 원화로 표시하고 있습니다.

#### (2) 외화거래와 보고기간 말의 외화환산

외화거래는 거래일의 환율 또는 재측정되는 항목인 경우 평가일의 환율을 적용한 기능통화로 인식하고 있습니다. 외화거래의 결제나 화폐성 외화 자산·부채의 환산에서 발생하는 외환차이는 당기손익으로 인식하고 있습니다. 다만, 요건을 충족하는 현금흐름위험회피에 대한 위험회피금액은 기타포괄손익으로 인식하고 있습니다.

차입금과 현금및현금성자산으로부터 발생하는 순외환차이는 연결포괄손익계산서상 "금융수익(비용)"으로 표시되며, 이 외의 순외환차이는 연결포괄손익계산서상 "기타수익(비용)"으로 표시됩니다.

## 2.5 현금흐름표 -

연결회사의 현금흐름표는 간접법에 의해 작성하고 있습니다.

## 2.6 현금 및 현금성자산 -

현금및현금성자산은 보유중인 현금, 은행예금, 기타 취득 당시 만기일이 3개월 이내에 도래하는 매우 유동적인 단기 투자자산을 포함하고 있습니다. 당좌차월은 재무상태표상 단기차입금 계정에 포함됩니다.

## 2.7 금융상품의 분류 -

연결회사는 금융상품을 그 조건 및 취득목적에 따라 당기손익인식금융상품, 대여금 및 수취채권, 매도가능금융자산, 만기보유금융자산, 상각후원가로 측정하는 금융부채로 분류하고 있습니다. 연결회사의 경영진은 최초 인식시점에서 이러한 금융상품의 분류를 결정하고 있습니다.

### 가. 당기손익인식금융자산과 당기손익인식금융부채

당기손익인식금융자산과 당기손익인식금융부채는 단기매매목적의 금융상품입니다. 주로 단기간 내에 매각할 목적으로 취득한 금융상품과 위험회피회계를 적용하지 않는 파생상품을 당기손익인식금융자산과 당기손익인식금융부채로 분류합니다.

### 나. 대여금 및 수취채권

대여금 및 수취채권은 지급금액이 확정되었거나 확정될 수 있으며 활성화된 시장에서 거래되지 않는 비파생금융자산입니다. 보고기간종료일 기준으로 만기가 12개월을 초과하는 경우에는 비유동자산으로 분류하며 이외의 경우 유동자산으로 분류하고 있습니다.

### 다. 매도가능금융자산

매도가능금융자산은 매도가능금융자산으로 지정하거나, 다른 범주에 포함되지 않은 비파생금융자산입니다. 매도가능금융자산은 보고기간종료일 기준으로 12개월 이내에 만기가 도래하거나, 경영진이 처분할 의도가 있는 경우가 아니면 비유동자산으로 분류됩니다.

## 라. 만기보유금융자산

만기보유금융자산은 만기가 고정되었고 지급금액이 확정되었거나 확정될 수 있는 비파생금융자산으로서 만기까지 보유할 적극적인 의도와 능력이 있는 경우에 분류되는 비파생금융자산입니다. 보고기간종료일 기준으로 만기가 12개월을 초과하는 경우에는 비유동자산으로 분류하며 이외의 경우 유동자산으로 분류하고 있습니다.

## 마. 상각후원가로 측정하는 금융부채

연결회사는 당기손익인식금융부채로 분류되지 않는 모든 비파생금융부채를 상각후원가로 측정하는 금융부채로 분류하고 있습니다.

## 2.8 금융상품의 인식과 측정 -

금융자산의 정형화된 매매거래는 거래일(연결회사에서 자산을 매매하기로 약정한 날)에 인식하고 있습니다. 당기손익인식금융자산을 제외한 모든 금융자산은 최초 인식시점의 공정가치에 거래원가를 가산하여 인식하고 있습니다. 당기손익인식금융자산의 경우에는 최초에 공정가치로 인식하고 거래원가는 손익계산서에 비용처리하고 있습니다. 연결회사는 금융자산으로부터 받을 현금흐름에 대한 권리가 소멸하거나 이전되고, 소유에 따른 위험과 보상의 대부분이 이전된 경우에 당해 금융자산을 제거하고 있습니다. 매도가능금융자산과 당기손익인식금융자산은 후속적으로 공정가치로 측정하고 있습니다. 대여금 및 수취채권과 만기보유증권은 유효이자율법을 사용하여 상각후원가로 측정하고 있습니다.

당기손익인식금융자산의 공정가치 변동에 따른 손익은 발생기간에 기타영업손익으로 인식되며, 당기손익인식금융자산의 배당금수익은 연결회사의 배당금을 받을 권리가 확정되는 시점에 기타영업수익으로 인식하고 있습니다. 활성시장에서 공시되는 시장가격이 없고공정가치를 신뢰성 있게 측정할 수 없는 지분상품과 가격이 공시되지 않는 이러한 지분상품과 연계되어 있으며 그 지분상품의 인도로 결제되어야 하는 파생상품은 원가로 측정하고 있으며, 그 외의 매도가능금융자산은 공정가액으로 평가하고 있습니다.

매도가능금융자산평가손익은 기타포괄손익누계액으로 인식하고 그 매도가능금융자산을 처분하거나 손상차손을 인식하는 때, 자본에 인식된 누적 공정가치 조정분은 기타영업손익으로 손익계산서에 반영됩니다. 유효이자율법을 사용하여 계산한 매도가능금융자산의 이자는 금융수익의 일부로 손익계산서에 인식됩니다. 매도가능주식의 배당금은 연결회사의 배당금수취 권리가 확정되는 시점에 기타영업수익의 일부로 손익계산서에 인식됩니다.

## 2.9 금융상품의 상계 -

금융자산과 금융부채는 인식한 자산과 부채에 대해 법적으로 집행가능한 상계 권리를 현재 보유하고 있고 순액으로 결제하거나 자산을 실현하는 동시에 부채를 결제할 의도를 가지고 있는 경우 상계되고, 재무상태표에 순액으로 표시됩니다.

## 2.10 금융자산의 손상 -

### 가. 상각 후 원가로 측정하는 자산

연결회사는 금융자산의 손상 발생에 대한 객관적인 증거가 있는지를 매 보고기간말에 평가합니다. 손상사건이 발생하였다는 객관적인 증거가 있으며 손상사건이 금융자산의 추정미래현금흐름에 영향을 미친 경우에만 손상된 것으로 보아 손상차손을 인식합니다. 손상차손은 당해 자산의 장부금액과 최초의 유효이자율로 할인한 추정미래현금흐름의 현재가치의 차이로 측정합니다(아직 발생하지 아니한 미래의 대손은 제외함). 손상차손은 당해 자산의 장부금액에서 차감하고 당기손익으로 인식합니다. 연결회사는 실무편의상 관측가능한 시장가격을 사용한 금융상품의 공정가치에 근거하여 손상차손을 측정하고 있습니다. 보고기간종료일 후 발생사건 중 손상차손의 금액이 감소하고 그 감소가 손상을 인식한 후에 발생한사건과 객관적으로 관련된 경우(예: 채무자의 신용등급 향상)에는 이미 인식한 손상차손을 직접 환입하여 당기손익으로 인식하고 있습니다.

### 나. 매도가능금융자산

연결회사는 금융자산 또는 금융자산의 집합의 손상 발생에 대한 객관적인 증거가 있는지를 매 보고기간말에 평가합니다. 매도가능금융자산으로 분류한 지분상품의 경우, 그 공정가치가 원가 이하로 유의적 또는 지속적으로 하락하는 경우는 손상이 발생하였다는 객관적인 증거가 됩니다.

매도가능금융자산에 대해 손상발생의 객관적인 증거가 있는 경우, 취득원가와 현재 공정가치의 차이를 기타포괄손익으로 인식한 누적손실 중 이전 기간에 이미 당기손익으로 인식한 손상차손을 제외한 부분을 자본에서 재분류 조정하여 당기손익으로 인식합니다. 매도가능지분상품에 대하여 당기손익으로 인식한 손상차손은 당기손익으로 환입하지 아니합니다.



한편, 보고기간종료일 후에 매도가능채무상품의 공정가치가 증가하고 그 증가가 손상차손을 인식한 후에 발생한사건과 객관적으로 관련된 경우에는 환입하여 당기손익으로 인식합니다.

## 2.11 매출채권 -

매출채권은 정상적인 영업과정에서 판매된 상품 및 제공된 용역과 관련하여 고객으로부터수취할 금액입니다. 매출채권의 회수가 1년 이내인 경우 유동자산으로 분류하고, 그렇지 않은 경우 비유동자산으로 분류합니다. 비유동자산으로 분류된 장기성매출채권은 유효이자율을 사용하여 현재가치로 평가하고 있습니다. 매출채권은 공정가치로 인식하며 대손충당금을 차감한 금액으로 측정하고 있습니다. 한편, 연결회사는 매출채권에 대한 통제 또는계속적인 관여를 할 수 없게 되는 시점에서 매출채권을 매각한 것으로 회계처리하고 있습니다.

## 2.12 재고자산 -

재고자산은 원가와 순실현가능가치 중 작은 금액으로 표시하고 있습니다. 원가는 개별법을 적용하는 미착품을 제외하고는 총평균법에 따라 결정하고 있습니다. 제품과 재공품의 원가는 원재료비, 직접노무비 및 기타 직접원가와 정상조업도에 근거한 관련 제조간접비로 이루어지며, 유희생산설비원가나 폐기비용은 제외하고 있습니다.

순실현가능가치는 정상적인 영업과정에서의 추정 판매가격에서 적용 가능한 변동판매비용을 차감한 금액입니다. 연결회사는 주기적으로 재고자산의 순실현가능가치에 중요한 변동을발생시킬 가능성이 있는 미래의 제품수요 등을 검토하여 과잉, 진부화 및 시장가치의 하락등으로 평가손실이 발생한 경우 재고자산의 차감계정(재고자산평가충당금)으로 표시하고매출원가에 가산하여 처리하고 있으며, 순실현가능가치가 회복된 경우에는 최초의 장부가액을초과하지 않는 범위 내에서 평가손실을 환입하여 매출원가에서 차감하고 있습니다.

### 2.13 조인트벤처 및 관계기업투자 -

관계기업은 연결회사가 유의적인 영향력을 행사할 수 있으나 지배력은 없는 기업으로서, 일반적으로 의결권 있는 주식의 20% 이상 50% 미만을 소유하고 있는 경우에 해당되며, 조인트벤처는 연결회사가 다른 조인트벤처 참여자와 계약상 합의에 의하여 공동의 지배력을 행사하는 기업입니다. 이러한 관계기업 및 조인트벤처 투자는 최초에는 취득원가로 인식하며, 이후에는 지분법을 적용하여 회계처리합니다. 관계기업 및 조인트벤처에의 투자금액은 취득시 식별된 영업권(손상차손 있을시 차감 후 순액)을 포함합니다.

관계기업 등 투자 취득 이후 발생하는 관계기업 등의 손익에 대한 연결회사의 지분에해당하는 금액은 당기손익으로 인식하고, 관계기업의 기타포괄손익 변동액 중 연결회사의 지분에 해당하는 금액은 기타포괄손익으로 인식합니다. 취득 후 누적 변동액은 투자금액의 장부가액에서 조정합니다. 관계기업 등의 손실에 대한 연결회사의 지분이 무담보 채권을 포함한 관계기업 등 투자지분가액과 동일하거나 초과하게 되면 연결회사는 관계기업 등을 위해 대납하였거나 의무를 부담하게 된 경우를 제외하고는 더 이상의 손실을 인식하지 않습니다.

연결회사와 관계기업 및 조인트벤처 간의 거래에서 발생한 미실현손익은 연결회사의 관계기업 등에 대한 지분에 해당하는 부분만큼을 제거하고 있습니다. 관계기업 및 조인트벤처의 회계정책은 연결회사와 중요성의 관점에서 차이가 없는지 검토되었습니다.

### 2.14 유형자산 -

유형자산은 자산으로부터 발생하는 미래 경제적효익이 연결회사에 유입될 가능성이 높으며, 자산의 원가를 신뢰성있게 측정할 수 있을 때 인식하며, 최초 인식후 원가에서 감가상각누계액과 손상차손누계액을 차감한 금액을 장부금액으로 표시하고 있습니다. 원가에는 연결회사의 경영진이 의도하는 방식으로 자산을 가동하는데 필요한 장소와 상태에 이르게하는데 직접적으로 관련되는 금액과 자산을 해체하거나 제거 및 복구하는데 소요될 것으로 추정되는 금액을 포함하고 있습니다.

한편 후속원가는 유형자산의 인식기준을 충족하는 경우에 한하여 자산의 장부금액에 포함하거나, 적절한 경우 별도의 자산으로 인식하고 있으며, 대체되는 부분의 장부금액은 제거하고 있습니다.

연결회사는 토지를 제외한 유형자산에 대해 취득원가에서 연결회사가 추정한 다음의 추정내용연수에 따라 정액법에 의하여 상각됩니다.

과 목	추정내용연수
건 물	40~50년
구 축 물	40년
기 계 장 치	10년
공기구 비품 외	5~10년

한편 연결회사는 매 보고기간말에 유형자산의 상각방법, 잔존가치, 경제적 내용연수를 검토하고 추정치의 변경이 필요한 경우 회계추정의 변경으로 회계처리하고 있으며, 자산의 장부금액이 추정 회수가능액을 초과하는 경우 자산의 장부금액을 회수가능액으로 즉시 감소시키고 있습니다. 자산의 처분손익은 처분대가와 자산의 장부금액의 차이로 결정되며, 포괄손익계산서의 기타영업수익·비용으로 표시하고 있습니다.

## 2.15 투자부동산 -

임대수익이나 투자차익을 목적으로 보유하고 있는 부동산은 투자부동산으로 분류하고 있습니다. 또한 미래에 투자부동산으로 사용하기 위하여 건설 또는 개발중인 부동산도 투자부동산으로 분류됩니다. 투자부동산은 취득시 발생한 거래원가를 포함하여 최초 인식시점에 원가로 측정하며, 최초 인식 후에 원가에서 감가상각누계액과 손상차손누계액을 차감한 금액을 장부금액으로 표시하고 있습니다.

후속원가는 자산으로부터 발생하는 미래 경제적 효익이 유입될 가능성이 높으며, 그 원가를 신뢰성 있게 측정할 수 있는 경우에 한하여 자산의 장부금액에 포함하거나 적절한 경우 별도의 자산으로 인식하고 있으며, 후속지출에 의해 대체된 부분의 장부금액은 제거하고 있습니다. 한편, 일상적인 수선·유지와 관련하여 발생하는 원가는 발생시점에 당기손익으로 인식하고 있습니다.

투자부동산 중 토지에 대해서는 감가상각을 하지 않으며, 토지를 제외한 투자부동산은 경제적 내용연수에 따라 50년을 적용하여 정액법으로 상각하고 있습니다.

투자부동산의 감가상각방법, 잔존가치 및 내용연수는 매 회계연도 말에 재검토하고 이를 변경하는 것이 적절하다고 판단되는 경우 회계추정의 변경으로 회계처리하고 있습니다.

투자부동산의 처분 손익은 처분대가와 자산의 장부금액의 차이로 결정되며, 손익계산서의 '기타영업 수익(비용)' 으로 표시하고 있습니다.

주석 9 에서 공시된 투자부동산의 공정가치는 보고기간 말 현재의 시장상황을 반영하고 있으며, 필요한 경우 평가대상 자산의 특성, 상태, 위치를 반영하여 조정됩니다. 공인된 전문자격을 갖추고 있으며 평가 대상 투자부동산의 소재 지역에서 최근에 유사한 부동산을 평가한 경험이 있는 독립된 평가인이 공정가치평가를 수행하며, 이러한 평가금액에 근거하여 재무보고 목적의 공정가치가 결정됩니다.

## 2.16 무형자산 -

### 가. 영업권

영업권은 사업결합으로 인해 취득하는 순식별가능자산에 대한 연결회사의 지분에 해당하는 공정가치를 초과하여 지급한 대가에 해당하며 무형자산으로 계상하고 있습니다. 영업권은 상각하지 않으나 매년 손상검사를 하고 원가에서 손상차손누계액을 차감한가액으로 표시하고 있습니다. 한편 관계회사 및 조인트벤처의 지분 취득과관련한 영업권은 관계회사 및 조인트벤처 투자에 포함되어 있습니다.

### 나. 개발비

연결회사는 신제품, 신기술 등의 개발 비용 중 개별적으로 식별이 가능하고 미래의 경제적효익이 유입될 가능성이 높은 비용은 개발비로 계상하고 관련 제품 등의 판매 또는 사용이가능한 시점부터 상각하고 있습니다.

### 다. 비한정내용연수를 갖는 무형자산

회원권이나 전신전화가입권 등 자산을 이용할 수 있을 것으로 기대되는 기간에 대하여 예측가능한 제한이 없는 것으로 판단되는 자산은 내용연수가 비한정인 것으로 평가하여 상각하고 있지 않습니다.

## 라. 기타의 무형자산

무형자산은 당해 자산의 제작원가 또는 매입가액에 취득부대비용을 가산한 가액으로 계상하며, 당해 자산의 사용 가능한 시점부터 잔존가액을 영으로 하여 객관적이고 합리적인 내용연수에 따라 정액법에 의해 계상된 상각액을 직접 차감한 잔액으로 평가하고 있습니다. 자산의 진부화 및 시장가치의 급격한 하락 등으로 인하여 무형자산의 회수가능가액이 장부가액에 중요하게 미달하게 되는 경우에는 장부가액을 회수가능가액으로 조정하고 그 차액을 손상차손으로 처리하고 있습니다.

### 2.17 비금융자산의 손상 -

영업권과 같은 비한정내용연수를 가진 자산은 상각하지 않고 매년 손상검사를 실시하고 있습니다. 상각하는 자산의 경우는 장부가액이 회수가능하지 않을 수도 있음을 나타내는 환경의 변화나 사건이 있을 때마다 손상검사를 수행하고 있습니다. 손상차손은 회수가능액을 초과하는 장부가액만큼 인식하고 있습니다. 회수가능액은 순공정가치와 사용가치 중 큰 금액으로 결정하고 있습니다. 손상을 측정하기 위한 목적으로 자산은 별도로 식별 가능한 현금흐름을 창출하는 가장 하위 수준의 집단(현금창출단위)으로 그룹화하고 있습니다. 손상차손을 인식한 경우, 영업권 이외의 비금융자산은 매 보고기간 말에 손상차손의 환입가능성을 검토하고 있습니다.

### 2.18 차입금 -

차입금은 최초에 거래비용을 차감한 순공정가액으로 인식하며, 후속적으로 상각후원가로 표시하고 있습니다. 거래비용 차감 후 수취한 금액과 상환금액의 차이는 유효이자율법으로 상각하여 차입기간 동안 손익계산서에 인식하고 있습니다. 또한, 보고기간종료일 이후 12개월 이상 결제를 이연할 수 있는 무조건적인 권리가 있는 경우 비유동부채로 분류하며, 그렇지 않는 경우 유동부채로 분류하고 있습니다.

## 2.19 전환사채 및 신주인수권부사채 -

당사는 전환사채 또는 신주인수권부사채에 대하여 부채부분과 자본부분을 분리하여 회계처리하고 있습니다. 부채부분은 전환권 또는 신주인수권이 없는 일반사채의 공정가치로 인식하고 있으며, 일반사채의 공정가치는 만기일까지 기대되는 미래현금흐름의 현재가치로 측정하고 있습니다. 사채의 발행가액에서 부채부분을 차감한 금액인 자본부분을 전환권대가 또는 신주인수권대가로 자본잉여금에 계상하고 있습니다. 부채부분은 유효이자율법을 이용하여 상각하고 있으며, 자본부분은 최초 측정후 재 측정하지 않습니다.

## 2.20 퇴직급여채무 -

연결회사는 각 회사에 따라 확정급여제도 또는 확정기여제도를 운영하고 있습니다. 확정기여제도는 연결회사가 고정된 금액의 기여금을 별도 기금에 지급하는 퇴직연금제도입니다. 해당 기금이 현재나 과거 기간의 종업원 용역과 관련하여 지급하여야 할 급여 전액을 지급하기에 충분한 자산을 보유하지 못하는 경우에도 연결회사는 추가적인 기여금을 납부할 법적의무나 의제의무를 부담하지 않습니다. 확정급여제도는 확정기여제도를 제외한 모든 퇴직연금제도입니다. 일반적으로 확정급여제도는 나이, 근속연수나 급여수준 등의 요소에 의해 종업원이 퇴직할 때 지급받을 퇴직연금급여의 금액을 측정하고 있습니다.

확정급여제도와 관련하여 재무상태표에 계상된 부채는 보고기간말 현재 확정급여채무의 현재가치에 사외적립자산의 공정가치를 차감하고 미인식보험수리적손익 및 과거근무원가를 조정한 금액입니다. 확정급여채무는 매년 독립된 보험계리인에 의해 예측단위적립방식에 따라 산정됩니다. 확정급여채무의 현재가치는 급여가 지급될 통화로 표시하고 관련 퇴직급여채무의 지급시점과 만기가 유사한 우량 회사채의 이자율로 기대미래현금유입액을 할인하여 산정하고 있습니다. 보험수리적 가정의 변경 및 보험수리적 가정과 실제로 발생한 결과의 차이로 인해 발생하는 보험수리적손익은 포괄손익으로 인식하고 있습니다.

확정기여제도와 관련하여 연결회사는 의무적으로나 계약에 의해 또는 자발적으로 기여금을 지급하고 있습니다. 기여금이 지급된 이후에 연결회사는 더 이상의 의무를 부담하지 않습니다. 기여금은 그 지급기일에 종업원급여비용으로 인식됩니다. 선급기여금은 초과 기여금으로 인해 미래 지급액이 감소하거나 현금이 환급되는 만큼을 자산으로 인식하고 있습니다.

## 2.21 총당부채 및 우발부채 -

과거사건의 결과로 존재하는 현재의 법적의무 또는 의제의무 이행을 위하여 경제적효익을갖는 자원이 유출될 가능성이 높으며 그 의무의 이행에 소요되는 금액의 신뢰성 있는 추정이 가능한 경우 총당부채를 인식하고 있습니다. 총당부채로 인식하는 금액은 관련된 사건과 상황에 대한 불가피한 위험과 불확실성을 고려하여 현재의무를 보고기간말에 이행하기위하여 소요되는 지출에 대한 최선의 추정치입니다. 화폐의 시간가치 효과가 중요한 경우 총당부채는 의무를 이행하기위하여 예상되는 지출액의 현재가치로 평가하고 있습니다. 또한 과거사건은 발생하였으나 불확실한 미래사건의발생여부에 의해서 존재여부가 확인되는 잠재적인 의무가 있는 경우 또는 과거사건이나 거래의 결과 현재 의무가 존재하나 자원이 유출될 가능성이 매우 높지 않거나 당해 의무를 이행하여야 할 금액을신뢰성 있게 추정할 수 없는 경우 우발부채로 주석기재하고 있습니다.

## 2.22 수익인식 -

수익은 연결회사의 통상적인 활동에서 발생하는 재화의 판매 및 용역의 제공에 대하여 받았거나 받을 대가의 공정가액으로 구성되어 있습니다. 수익은 부가가치세, 반품, 리베이트 및 할인액을 차감한 순액으로 표시하며, 내부거래를 제거한 후의 금액으로 표시하고 있습니다. 연결회사는 수익금액을 신뢰성 있게 측정할 수 있고, 미래의 경제적 효익이 연결회사에 유입될 가능성이 높으며, 다음에서 설명하고 있는 연결회사의 활동별 특정요건을 충족하는 경우에 수익으로 인식하고 있습니다. 수익금액은 판매와 관련한 우발상황이 해소되어야만 신뢰성 있게 측정이 가능합니다. 연결회사의 추정은 고객의 유형,거래의 유형 및 개별 거래조건 등의 과거 자료를 바탕으로 하고 있습니다

### 가. 재화의 판매

연결회사는 제품 및 상품에 대하여 재화의 소유에 따른 중요한 위험과 보상이 이전된 시점에 수익으로 인식하고 있습니다. 수익은 과거에 축적된 경험에 근거하여 판매시점에 과거의 경험에 근거하여 추정한 수량 및 가격할인과 반품금액을 차감한 순액으로 인식하고 있습니다.

### 나. 용역의 제공

용역제공거래에 대하여는 진행기준에 의하여 수익을 인식하고 있으며, 진행률은 총예정원가에 대한 실제누적발생원가의 비율에 따라 산정하고 있습니다.

#### 다. 이자수익

이자수익은 시간의 경과에 따라 유효이자율법에 의하여 인식하고 있습니다. 채권 손상이 발생하는 경우 연결회사는 채권금액의 장부금액을 회수가능액(미래 예상현금흐름을금융자산의 최초 유효이자율로 할인한 금액)까지 감액하며, 시간의 경과에 따라 증가하는 부분은 이자수익으로 인식하고 있습니다. 손상채권에 대한 이자수익은 최초 유효이자율에 의하여인식하고 있습니다.

#### 라. 로열티수익

로열티 수익은 계약의 실질에 따라 발생기준에 의하여 인식하고 있습니다.

#### 마. 배당금수익

배당금수익은 배당금을 받을 권리가 확정되는 시점에 인식하고 있습니다.

### 2.23 법인세비용 -

법인세비용은 당기법인세와 이연법인세로 구성됩니다. 법인세는 기타포괄손익이나 자본에 직접 인식된 항목과 관련된 금액을 제외하고는 당기손익으로 인식합니다. 기타포괄손익이나 자본의 특정 항목과 관련된 경우에는 해당 법인세를 각각 기타포괄손익이나 자본에서 직접 부가하거나 차감하여 인식합니다.

당기법인세비용은 연결회사가 영업을 영위하고 과세대상수익을 창출하는 국가에서 보고기간말 현재 제정되었거나 실질적으로 제정될 세법에 기초하여 계산됩니다. 경영진은 적용 가능한 세법 규정이 해석에 의존하는 경우 연결회사가 세무 보고를 위해 취한 입장을 주기적으로평가하고 과세당국에 지급할 것으로 예상되는 금액은 총당부채로 계상하고 있습니다.

이연법인세는 자산과 부채의 장부금액과 세무기준액의 차이로 정의되는 일시적차이에 대하여 장부금액을 회수하거나 결제할 때의 예상 법인세효과로 인식하고 있습니다. 다만, 사업결합 이외의 거래에서 자산, 부채를 최초로 인식할 때 발생하는 이연법인세자산과 부채는 그 거래가 회계이익이나 과세소득에 영향을 미치지 않는다면 인식하지 아니하고 있습니다. 이연법인세는 관련 이연법인세자산이 실현되고 이연법인세부채가 결제될 때 적용될것으로 예상되는 보고기간말에 제정되었거나 실질적으로제정될 세율과 세법을 적용하여 결정하고 있습니다.



이연법인세자산은 차감할 일시적차이가 사용될 수 있는 미래 과세소득의 발생가능성이 높은 경우에 인식하고 있습니다.

중속기업 및 관계기업에 대한 투자자산과 조인트벤처 투자지분과 관련된 가산할 일시적차이에 대하여 연결회사가 소멸시점을 통제할 수 있고 예측가능한 미래에 일시적차이가 소멸하지 않을 가능성이 높은 경우를 제외하고 이연법인세부채를 인식하고 있습니다. 또한 이들 자산으로부터 발생하는 차감할 일시적차이에 대하여 일시적차이가 예측가능한 미래에 소멸할 가능성이 높고 일시적차이가 사용될 수 있는 과세소득이 발생할 가능성이 높은 경우에만 이연법인세자산을 인식하고 있습니다.

이연법인세자산과 부채는 당기법인세자산과 당기법인세부채를 상계할 수 있는 법적으로 집행가능한 권리를 가지고 있고, 이연법인세자산과 부채가 동일한 과세당국에 의해서 부과되는 법인세와 관련이 있거나 과세대상기업은 다르지만, 당기법인세 부채와 자산을 순액으로 결제할 의도가 있거나, 유의적인 금액의 이연법인세 부채가 결제되거나 이연법인세 자산이 회수될 미래의 각 회계기간마다 자산을 실현하는 동시에 부채를 결제할 의도가 있는 경우에 상계합니다.

#### 2.24 주당순손익 -

기본주당이익은 주주에게 귀속되는 손익계산서상 당기순이익을 보고기간 동안의 지배회사의 가중평균 유통보통주식수로 나누어 산정한 것입니다. 희석주당이익은 주주에게 귀속되는 손익계산서상 당기순이익을 보고기간 동안의 지배회사의 가중평균 유통보통주식수와 가중평균 잠재적 희석증권주식수로 나누어 산정한 것입니다. 잠재적 희석증권은 희석효과가 발생하는 경우에만 희석주당이익의 계산에 반영됩니다.

#### 2.25 주식기준보상 -

당사는 주식결제형 주식기준보상거래에 대하여 제공받는 재화나 용역의 공정가치나 부여한 지분상품의 공정가치에 기초한 금액을 가득기간동안 정액법으로 안분하여 보상원가와 기타자본계정으로 처리하고 있습니다. 현금결제형 주식기준보상거래에 대해서는 제공받는 재화나 용역과 그 대가로 부담하는 부채의 공정가치로 측정하며 매결산기마다 부채의 공정가치를 재측정하여 보상원가에 반영하고 있습니다.

또한, 거래 상대방이 현금결제 방식이나 주식결제 방식을 선택할 수 있는 선택형 주식기준보상거래에 대해서는 거래의 실질에 따라 회계처리하고 있습니다.

## 2.26 정부보조금 -

정부보조금은 보조금의 수취와 정부보조금에 부가된 조건의 준수에 대한 합리적인 확신이있을 때 공정가치로 인식됩니다.

수익과 관련된 정부보조금은 이연하여 정부보조금의 교부 목적과 관련된 원가와 대응될 수 있는 기간에 손익계산서에 인식하고 있습니다.

자산의 취득과 관련된 정부보조금은 자산의 장부금액을 결정할 때 차감하여 표시하고 있으며, 관련 자산의 내용연수에 걸쳐 감가상각비를 감소시키는 방식으로 회계처리하고 있습니다.

## 3. 중요한 회계추정 및 가정

중요한 추정 및 가정은 지속적으로 평가되며, 과거 경험 및 현재의 상황에서 합리적으로 예측가능한 미래의 사건과 같은 다른 요소들을 고려하여 이루어집니다.

이러한 회계추정은 실제 발생결과와 일치하지 않을 수 있습니다. 다음 회계연도의 자산 및부채 장부금액에 중대한 조정을 미칠 수 있는 유의적인 위험을 포함하고 있는 회계추정 및가정은 다음과 같습니다.

### 3.1 비금융자산의 손상 -

연결회사는 매 보고기간말에 모든 비금융자산에 대하여 손상징후의 존재여부를 평가합니다. 비한정 내용연수의 무형자산에 대해서는 매년 또는 손상징후가 있는 경우에 손상검사를 수행합니다. 기타 비금융자산에 대해서는 장부금액이 회수가능하지 않을것이라는 징후가 있을 때 손상검사를 수행합니다. 사용가치를 계산하기 위하여 경영진은 해당 자산이나 현금창출단위로부터 발생하는 미래기대현금흐름을 추정하고 동 미래기대현금흐름의 현재가치를 계산하기 위한 적절한 할인율을 선택합니다.

### 3.2 금융상품의 공정가치 -

활성시장에서 거래되지 않는 금융상품의 공정가치는 원칙적으로 평가기법을 사용하여 결정하고 있습니다. 연결회사는 보고기간말 현재 주요한 시장상황에 기초하여 다양한 평가기법의 선택 및 가정에 대한 판단을 하고 있습니다.

### 3.3 법인세 -

최종 법인세의 결정을 불확실하게 하는 여러 종류의 거래와 계산방식이 존재합니다. 회사는 추가적인 세금이 부과될지에 대한 추정에 기초하여, 예상되는 세무감사 사항에 대한 부채를 인식하고 있습니다. 이러한 사항들에 대한 최종 법인세금액이 최초에인식한 금액과 차이가 있을 경우, 그 차이는 그러한 결정이 이루어진 기간의 당기법인세와 이연법인세자산과 부채에 영향을 주게 될 것입니다.

### 3.4 판매보증충당부채 -

연결회사는 관련 수익을 인식하는 때에 제품에 대한 보증을 제공하고 있습니다. 연결회사는 매 보고 기간 말에 미래와 현재의 보증의무를 제공하는데 필요하다고 판단되는 최선의 추정치를 기준으로 보증충당부채를 계상하고 있습니다. 해당지역의 관계법령 및 관행에 따라 미래의 회계기간에 추가적인 충당금을 설정하도록 변경될 수 있습니다.

## 4. 사용제한예치금 :

당분기말과 전기말 현재 연결회사의 사용제한된 예치금은 다음과 같습니다(단위:천원).

계정과목	내역	당분기말	전기말	비고	금융기관명
장기예치금	정기예적금	450,000	420,000	차입금관련	광주은행
	별단예금	11,000	11,000	당좌개설보증금	외환은행외
합계		461,000	431,000		

## 5. 매출채권과 기타수취채권 :

유동자산에 계상되어 있는 매출채권과 기타수취채권은 보고기간종료일로부터 1년이내에 만기가 도래하여 현재가치 할인에 따른 효과가 중요하지 않은 것으로 판단하여 명목가치로 계상하고 있습니다.

### 5-1. 연결회사의 매출채권과 기타수취채권의 상세내역은 다음과 같습니다(단위:천원).

과목	상세계정과목	당분기말	전기말
매출채권	매출채권	101,627,474	98,622,856
	대손충당금	(1,203,699)	(1,203,699)
	매출채권 소계	100,423,775	97,419,157
기타수취채권	단기대여금	2,174,120	1,894,566
	대손충당금	(1,292,800)	(1,292,800)
	미수금	6,692,229	7,965,231

	대손충당금	(1,312,649)	(1,312,649)
	기타수취채권 소계	6,260,900	7,254,348
장기수취채권	보증금	299,086	296,731
	장기수취채권소계	299,086	296,731

당분기말 현재 연결회사가 금융기관 및 거래처에 양도한 매출채권 중 제각요건을 충족하지 아니한 배서어음은 11,606백만원입니다.

5-2. 매출채권의 만기내역은 다음과 같습니다(단위:천원).

만 기 구 조	당분기말	전기말
3개월 이내	89,154,225	91,503,686
3개월초과 1년이내	11,418,780	6,060,660
만기초과	1,054,469	1,058,510
합 계	101,627,474	98,622,856

5-3. 연결회사의 매출채권과 기타수취채권에 대한 대손충당금의 변동내역은 다음과 같습니다(단위:천원).

<당분기>

구 분	당기초	대손상각비	제각	환입	기타증감	당분기말
매출채권	(1,203,699)	-	-	-	-	(1,203,699)
단기대여금	(1,292,800)	-	-	-	-	(1,292,800)
미수금	(1,312,649)	-	-	-	-	(1,312,649)
합 계	(3,809,148)	-	-	-	-	(3,809,148)

6. 재고자산 :

연결회사의 재고자산의 상세내역은 다음과 같습니다(단위:천원).

과 목	당분기말			전기말		
	평가전	평가충당금	장부가액	평가전	평가충당금	장부가액
상품	1,813,954	-	1,813,954	1,825,214	-	1,825,214
제품	1,825,500	-	1,825,500	1,491,157	-	1,491,157
재공품	314,503	(19,286)	295,217	378,596	(19,286)	359,310
원재료	3,491,013	-	3,491,013	2,232,661	-	2,232,661
저장품	118,598	-	118,598	162,876	-	162,876
미착품	862,380	-	862,380	905,045	-	905,045
합 계	8,425,948	(19,286)	8,406,662	6,995,549	(19,286)	6,976,263

7. 매도가능증권 :

7-1. 당분기말과 전기말 현재 매도가능증권의 내역은 다음과 같습니다(단위:천원).

구 분	당 분 기 말		전 기 말	
	취득가액	장부금액	취득가액	장부금액
지분증권	19,250,262	20,356,236	19,146,543	16,485,055
채무증권	2,960	2,960	2,960	2,960
합 계	19,253,222	20,359,196	19,149,503	16,488,015

7-2. 당분기말과 전기말 현재 지분증권의 상세내역은 다음과 같습니다(단위:천원).

구 분	당 분 기 말			전 기 말	
	주식수(주)	취득원가	장부가액	취득원가	장부가액
<b>&lt;상장주식&gt;</b>					
쌍용자동차(주)	30,606	397,878	267,496	397,878	231,075
(주)대유신소재(*)	6,973,907	11,781,173	13,006,337	11,781,173	9,275,296
소 계		12,179,051	13,273,833	12,179,051	9,506,371
<b>&lt;비상장주식&gt;</b>					
경기개발공사	183	915	915	915	915
신자본증권	-	100,000	100,000	100,000	100,000
동강홀딩스	58,206	3,312,571	3,312,571	3,312,571	3,312,571
북경대유디안시기차 부건유한공사		2,235,000	2,235,000	2,235,000	2,235,000
소 계		5,648,486	5,648,486	5,648,486	5,648,486
<b>&lt;출자금&gt;</b>					
건설공제조합	234좌	307,830	307,830	307,830	307,830
소 계		307,830	307,830	307,830	307,830
<b>&lt;수익증권&gt;</b>					
비특정투자일임자산		1,114,895	1,126,087	1,011,176	1,022,368
소 계		1,114,895	1,126,087	1,011,176	1,022,368
지분증권 합계		19,250,262	20,356,236	19,146,543	16,485,055

(\*) 상기 주식중 3,000,000주는 회사의 차입금을 위해 금융기관에 담보로 제공되어 있습니다(주석 19참조).

7-3. 당분기말과 전기말 현재 채무증권의 상세내역은 다음과 같습니다(단위:천원).

구 분	당 분 기 말		전 기 말	
	취득원가	장부가액	취득원가	장부가액
국민주택1종채권	2,960	2,960	2,960	2,960
합 계	2,960	2,960	2,960	2,960

8. 관계기업투자 :

8-1. 당분기말과 전기말 현재 관계기업투자내역은 다음과 같습니다(단위:천원).

회사명	당 분 기 말				전 기 말	
	주식수	지분율	취득원가	장부가액	취득원가	장부가액
(주)스마트저축은행	1,432,901	32.45%	10,642,631	10,115,215	10,642,631	9,916,354
(주)동강레저	259,311	40.90%	3,376,275	3,533,255	3,376,275	3,533,255
(주)대유네트웍스	600,000	37.18%	5,032,991	5,739,663	4,977,600	5,320,944
합 계			19,051,897	19,388,133	18,996,506	18,770,553

8-2. 당분기와 전기의 관계기업에 대한 지분법평가내역은 다음과 같습니다(단위:천원).

<당분기>

회사명	당기초	취득	처분	지분법평가	기타	당분기말
(주)스마트저축은행	9,916,354	-	-	198,861	-	10,115,215
(주)동강레저	3,533,255	-	-	-	-	3,533,255
(주)대유네트웍스	5,320,944	-	-	418,719	-	5,739,663
합 계	18,770,553	-	-	617,580	-	19,388,133

<전기>

회사명	전기초	취득	처분	지분법평가	기타	전기말
(주)스마트저축은행	7,395,795	394,000	-	2,252,211	(125,652)	9,916,354
(주)동강레저	446,822	3,014,403	-	72,030	-	3,533,255
(주)대유네트웍스	-	-	-	457,159	4,863,785	5,320,944
합 계	7,842,617	3,408,403	-	2,781,400	4,738,133	18,770,553

8-3. 연결회사의 당분기 중 지분법자본변동의 변동내역은 다음과 같습니다(단위:천원).

회사명	당분기			
	당기초	증가	감소	당기말
(주)스마트저축은행	(1,310,975)	-	-	(1,310,975)
(주)대유네트웍스	(113,815)	-	-	(113,815)
합 계	(1,424,790)	-	-	(1,424,790)

8-4. 지분법적용대상회사의 재무현황은 다음과 같습니다(단위:천원).

회사명	자산	부채	자본	분기순이익
(주)스마트저축은행	364,191,944	354,825,319	9,366,625	1,410,131
(주)동강레저	19,769,671	11,144,415	8,625,256	-
(주)대유네트웍스	18,924,804	9,116,584	9,808,220	1,126,195
합 계	402,886,419	375,086,318	27,800,101	2,536,326

8-5. 지분법적용대상 회사에 대한 투자제거차액의 내역은 다음과 같습니다(단위:천원).

회사명	당기초	취득	처분	기타	당분기말
(주)스마트저축은행	7,075,745	-	-	-	7,075,745
(주)동강레저	5,758	-	-	-	5,758
(주)대유네트웍스	2,092,967	-	-	-	2,092,967
합계	9,174,470	-	-	-	9,174,470

9. 유형자산과 투자부동산 :

9-1. 유형자산의 변동내역은 다음과 같습니다(단위:천원).

<당분기>

구 분	당기초	취득	처분	기타증감(*2)	감가상각	손상차손	당분기말
토지(*)	85,692,245	-	-	-	-	-	85,692,245
건물(*)	39,575,229	351	(4,952)	459,000	(283,802)	-	39,745,826
구축물(*)	10,521,788	24,000	-	11,900	(181,526)	-	10,376,162
시설장치(*)	4,764,670	75,378	-	-	(229,776)	-	4,610,272
기계장치(*)	24,297,406	43,800	-	365,199	(1,071,104)	-	23,635,301
차량운반구	198,129	-	-	-	(29,387)	-	168,742
기타유형자산	2,196,722	106,233	-	-	(150,687)	-	2,152,268
건설중인자산	971,034	1,109,128	-	(1,037,351)	-	-	1,042,811
합 계	168,217,223	1,358,890	(4,952)	(201,252)	(1,946,282)	-	167,423,627

(\*1) 상기 유형자산은 연결회사의 차입금과 관련하여 금융기관 등에 담보로 제공되어 있습니다(주석 18 참조).



<전분기>

구분	전기초	취득	처분	기타증감(*2)	감가상각	손상차손	전분기말
토지	86,881,214	-	-	-	-	-	86,881,214
건물	40,865,012	-	-	19,754	(269,408)	-	40,615,358
구축물	11,071,442	235,800	-	-	(180,876)	-	11,126,366
시설장치	2,547,510	69,090	(9,868)	191,146	(136,952)	-	2,660,926
기계장치	22,118,252	384,700	(4,633)	2,019,000	(967,846)	-	23,549,473
차량운반구	224,469	-	-	-	(25,189)	-	199,280
기타유형자산	1,253,524	152,751	(14)	49,600	(101,347)	-	1,354,514
건설중인자산	2,175,386	4,444,405	-	(2,732,811)	-	-	3,886,980
합계	167,136,809	5,286,747	(14,515)	(453,310)	(1,681,619)	-	170,274,111

9-2. 투자부동산의 변동내역은 다음과 같습니다(단위:천원).

<당분기>

구분	당기초	취득	처분	대체증감	감가상각	당분기말
투자토지	30,345,558	-	-	-	-	30,345,558
투자건물	8,114,154	-	-	-	(47,446)	8,066,708
합계	38,459,712	-	-	-	(47,446)	38,412,266

(\* ) 상기 투자부동산은 연결회사의 차입금과 관련하여 금융기관에 담보제공되어 있습니다(주석18 참조).

<전분기>

구분	전기초	취득	처분	대체증감	감가상각	전분기말
투자토지	30,008,684	-	-	-	-	30,008,684
투자건물	8,640,815	-	-	-	(49,148)	8,591,667
합계	38,649,499	-	-	-	(49,148)	38,600,351

9-3. 연결회사는 당기말 현재 보유건물(투자부동산포함) 및 기계장치 등에 98,185백만원의 부보금액으로 보험에 가입하고 있습니다.

9-4. 당분기말 현재 투자부동산의 공정가치는 39,725백만원이며, 당분기 중 투자부동산에서 발생한 임대수익은 304백만원이며, 임대수익이 발생한 투자부동산과 직접 관련된 운영비용(유지와 보수비용 포함)은 224백만원입니다.

10. 무형자산 :

10-1. 무형자산의 상세내역은 다음과 같습니다(단위:천원).

<당분기>

과 목	당기초	취 득	처 분	상 각	손상차손	기타증감(*)	당분기말
영업권	17,793,857	-	-	-	-	-	17,793,857
개발비	4,358,814	-	-	(263,290)	(260,731)	103,600	3,938,393
소프트웨어	405,106	15,000	-	(28,331)	-	-	391,775
회원권	2,377,582	-	-	-	-	-	2,377,582
기타무형자산	9,701	-	-	(373)	-	-	9,328
합계	24,945,060	15,000	-	(291,994)	(260,731)	103,600	24,510,935

(\*) 건설중인자산에서 대체된 것입니다.

<전분기>

과 목	전기초	취 득	처 분	상 각	손상차손	기타증감	전분기말
영업권	19,914,317	-	-	-	(616,070)	-	19,298,247
개발비	3,783,490	209,396	-	(177,871)	-	54,320	3,869,335
소프트웨어	284,299	34,730	-	(26,753)	-	-	292,276
회원권	2,999,531	91,219	(561,207)	-	-	-	2,529,543
기타무형자산	15,646	-	-	(456)	-	-	15,190
합계	26,997,283	335,345	(561,207)	(205,080)	(616,070)	54,320	26,004,591

10-2. 영업권은 연결회사의 경영진이 영업부문 내에서 영업권을 관리하는 가장 하위 수준의 단위(현금창출단위 또는 현금창출단위집단)에 배부되었으며, 당기말과 전기말 현재 각현금창출단위(집단)에 배부된 영업권의 배부내역은 다음과 같습니다(단위:천원).

구 분	당분기말		전기말	
	자동차	레저	자동차	레저
영업권 취득가액	10,863,744	11,530,874	10,863,744	11,530,874
전기손상차손누계	(2,294,586)	(2,306,175)	(1,311,192)	(1,441,359)
당기손상차손인식	-	-	(983,394)	(864,816)
장부가액	8,569,158	9,224,699	8,569,158	9,224,699
영업권 장부금액	17,793,857		17,793,857	

현금창출단위(집단)의 회수가능액은 사용가치 계산에 근거하여 결정되었으며 사용가치는경영진이 승인한 향후 5개년간의 재무예산에 근거하여 세전현금흐름추정치를 사용하여 추정하였습니다. 5년

을 초과한 현금흐름은 아래에 표시된 영구성장률을 이용하여 추정하였으며, 동 성장률은 현금창출단위(집단)이 속한 산업의 장기평균성장률을 초과하지 않습니다. 사용가치에 대한 계산은 다음의 주요 가정들을 근거로 하였습니다.

-5년 간의 매출성장률 및 매출원가율은 과거 연평균매출성장률 및 연평균 매출원가율 및 동종업종의 비율을 비교분석하여 산정하였습니다.

-5년 이후의 현금흐름은 0%의 영구 성장률을 가정하여 추정하였습니다.

-각 현금창출단위(집단)의 가중평균자본비용을 할인율로 적용하였습니다.

상기 주요 가정을 통한 해당 가치는 경영진의 각 현금창출단위(집단)에 대한 미래 추세의 추정을 나타내고 있으며, 외부자료와 내부자료(역사적 자료)를 근거로 한 손상검사결과 자동차부문과 레저부문의 영업권의 사용가치가 장부금액을 상회하여, 당분기에는 손상차손을 인식하지 아니하였습니다.

## 11. 차입금 :

11-1. 연결회사의 단기차입금의 내역은 다음과 같습니다(단위:천원).

차입처	차입용도	당분기말	금액	
		연이자율(%)	당분기말	전기말
외환은행	운전자금 외	5.28	5,000,000	5,000,000
외환은행	어음할인, 팩토링	-	-	3,982,497
광주은행	운전자금 외	4.81	1,000,000	1,000,000
우리은행	운전자금 외	4.43 ~ 4.51	14,440,000	21,185,274
신한은행	운전자금 외	4.49 ~ 4.79	9,500,000	9,500,000
신한은행	외상매출금담보대출	4.35	170,749	-
기업은행	외상매출금담보대출	3.95~4.15	1,505,978	-
산업은행	운전자금	4.70	2,500,000	2,500,000
농협은행	운전자금	5.71	2,800,000	6,484,268
수출입은행	운전자금	3.82	15,000,000	15,000,000
국민은행	구매자금	-	-	1,500,000
우리은행 외	구매자금 및 회전대출	4.87 ~ 5.03	18,192,318	-
수출입은행 외	USANCE	0.69 ~ 4.13	29,959,908	31,644,531
합 계			100,068,953	97,796,570

11-2. 연결회사의 장기차입금의 내역은 다음과 같습니다(단위:천원).

차입처	차입용도	당분기말	금액		최종 만기일	상환방법
		연이자율(%)	당분기말	전기말		
우리은행	시설자금	4.97	5,000,000	5,000,000	2019-09-24	분할상환
우리은행	시설자금	5.45	1,500,000	1,500,000	2020-02-19	분할상환
우리은행	운전자금	4.98	7,000,000	7,000,000	2014-03-31	만기일시상환
광주은행	시설자금	5.27	2,022,200	2,227,100	2017-01-07	분할상환
광주은행	운전자금	4.67	-	500,000	2014-03-15	분할상환
외환은행	시설자금	4.96	2,000,000	2,000,000	2017-11-13	분할상환

외환은행	에너지자금	1.5	1,500,000	1,500,000	2019-06-15	분할상환
신한은행	시설자금	4.72	2,737,000	3,128,000	2015-10-30	분할상환
신한은행	운전자금	4.85	1,750,000	2,041,667	2015-09-15	분할상환
한국정책금융공사		4.05	2,000,000	2,000,000	2016-06-21	분할상환
산업은행	시설자금	1.75/6.62	7,615,420	7,801,130	2025-06-25	분할상환
산업은행	운전자금	1.75	-	108,620	2014-03-15	분할상환
소 계			33,124,620	34,806,517		
유동성장기차입금대체			(11,945,420)	(12,987,417)		
장기차입금			21,179,200	21,819,100		

11-3. 차입금의 만기구조는 다음과 같습니다(단위:천원).

구 분	2014년	2015년	2016년	2017년	2017년 이후	합 계
단기차입금	100,068,953	-	-	-	-	100,068,953
장기차입금	11,860,420	6,409,470	3,983,460	2,895,560	7,975,710	33,124,620

11-4. 상기 장·단기차입금 중 변동금리부 차입금은 107,078백만원으로, 동 금액은 이자율변동위험에 노출되어 있으며, 다른 모든 변수가 일정하고 이자율이 100 bp변동할 경우 연결회사의 세전손익은 1,071백만원이 변동합니다.

11-5. 연결회사의 유동성장기부채의 내역은 다음과 같습니다(단위:천원).

구분	당분기말	전기말
금융기관차입금	11,945,420	12,987,417
입회보증금	27,426,671	27,909,478
합계	39,372,091	40,896,895

12. 회사채 :

연결회사가 기발행한 신주인수권의 상세내역은 다음과 같습니다.

구분	제 14차 사모사채
당기말 신주인수권 행사가격 및 수(*)	1,556원 / 6,195,372주
신주인수권 행사로 발행할 주식	기명식 보통주식
신주인수권행사기간	12.05.09 ~ 15.04.09

(\*) 무상증자, 주식배당 등 일반적인 주가 희석요인이 발생하는 경우 행사가격을 조정하도록 되어 있으며, 발행후 익일부터 매3개월이 되는 날을 기준으로 최근 1개월 가중산술평균주가등과 비교하여 낮은가격으로 행사가격을 조정하도록 되어 있습니다.

13. 퇴직급여채무 :

13-1. 당분기말과 전기말 현재 확정급여채무의 내역은 다음과 같습니다(단위:천원).

내역	당분기말	전기말
확정급여채무의 공정가치	613,452	622,370
사외적립자산의 공정가치	(384,698)	(393,130)
퇴직급여채무의 금액	228,754	229,240

13-2. 당분기와 전분기의 퇴직급여채무의 변동내역은 다음과 같습니다(단위:천원).

구 분	당분기	전분기
기초금액	622,370	570,206
당기손익으로 인식하는 총비용	5,004	29,510
지급액	(13,922)	(32,689)
분기말금액	613,452	567,027

13-3. 당분기와 전분기의 확정급여제도와 관련된 비용의 구성내역은 다음과 같습니다(단위:천원).

구 분	당분기	전분기
당기근무원가	5,004	29,510
이자원가	-	-
사외적립자산의 기대수익	-	-
합 계	5,004	29,510

13-4. 당분기와 전분기의 사외적립자산의 변동내역은 다음과 같습니다(단위:천원).

구 분	당분기	전분기
기초금액	(393,130)	(346,211)
사업결합으로 인한 증가	-	-
기여금의 환입(납부)	8,432	8,125
기말금액	(384,698)	(338,086)

13-5. 연결회사는 대부분의 사업장에서 확정기여형 퇴직급여제도를 운영하고 있고, 확정기여형퇴직급여제도를 운영하지 않는 일부 사업장의 퇴직급여채무는 금액이 중요하지 아니한 것으로 판단하여, 명목가액으로 계상하고 있습니다.

14. 지배회사지분 :

14-1. 지배회사의 자본금의 현황은 다음과 같습니다.

구 분	당분기말	전기말
발행할 주식의 총수	400,000,000주	400,000,000주
발행한 주식의 총수	85,251,798주	84,429,430주
1주당금액	500원	500원
자본금	42,625,899천원	42,214,715천원

14-2. 당분기말과 전기말 현재 연결회사의 기타자본의 내역은 다음과 같습니다(단위:천원).

과 목	당분기말	전기말
신주인수권부대가	778,651	833,904
자기주식	(52)	(52)
재평가잉여금	9,636,378	9,636,378
연결자본조정	(434,843)	(434,843)
매도가능금융자산평가이익	966,379	8,729
매도가능금융자산평가손실	-	(2,084,690)
부의지분법자본변동	(1,424,791)	(1,424,791)
기타자본잉여금	813,029	813,029
합 계	10,334,751	7,347,664

14-3. 당분기말과 전기말 현재 이익잉여금의 내역은 다음과 같습니다(단위:천원).

과 목	당분기말	전기말
법정적립금	740,472	487,184
미처분이익잉여금	20,272,230	18,623,431
합 계	21,012,702	19,110,615

15. 주당손익 :

주당손익의 산정근거는 다음과 같습니다(단위: 주,원).

구분	당 분 기	전 분 기
지배회사지분 당기순이익	4,434,967,754	(1,608,563,586)
가중평균유통보통주식수	84,867,949	84,429,353
지배회사지분 주당순이익	52.26	(19.05)
가중평균희석보통주식수	84,867,949	84,566,624
지배회사지분 희석주당순이익	52.26	(19.02)

16. 주식매입선택권 :

전기 중 주식매입선택권의 행사기간이 만료되었으며, 잔여주식매입선택권은 기타자본잉여금으로 대체하였습니다.

17. 특수관계자 거래 :

17-1. 지배종속관계 -

당기말 현재 연결회사의 특수관계자의 내역은 다음과 같습니다.

관 계	회사명	비 고
연결회사에 유의적인 영향력을 행사하는 기업	(주)동강홀딩스	지분을 20%초과
연결회사의 관계기업	(주)스마트저축은행	지분을 20%초과
기타의 특수관계자	(주)대유신소재, (주)대유, 대유몽베르조합, (주)동강레저	

17-2. 당분기와 전분기 중 특수관계자와의 기중거래내역은 다음과 같습니다(단위:천원).

<당분기>

특수관계자	매출	기타수입	원재료등 매입	유형자산취득	기타비용
(주)동강홀딩스	111,200	148,930	297,040	-	1,621,642
(주)대유네트웍스	(53,165)	758,079	8,228,120	6,900	(18,253)
(주)스마트저축은행	56,970	-	-	-	-
(주)대유신소재	53,934,378	94,790	17,847,131	-	453,159



기타	5,181	202,678	1,725,413	-	1,183,803
합 계	61,713,912	1,256,402	35,126,159	668,134	5,482,063

<전분기>

특수관계자	매출	기타수입	원재료등 매입	유형자산취득	기타비용
(주)동강홀딩스	131,879	565,646	2,413,388	-	905,368
(주)스마트저축은행		2,481	-	-	-
(주)대유신소재	41,625,511	33,515	13,821,078	-	406,008
기타	-	-	-	-	1,085,019
합 계	41,757,390	601,642	16,234,466	-	2,396,395

17-3. 당분기말과 전기말 현재 특수관계자와의 채권채무내역은 다음과 같습니다(단위:천원).

거래처명	당 분 기 말							
	채 권					채 무		
	현금및 현금성자산	매출채권	기타수취채권	기타유동자산	무형자산	매입채무	기타 지급채무	기타 비유동부채
(주)동강홀딩스	-	-	100,732	278,576	1,655,505	219,386	621,184	-
(주)대유네트웍스	-	15,356	13,136	121,719	-	7,816,546	12,932	205,320
(주)스마트저축은행	334,731	-	-	-	-	-	-	565,200
(주)대유신소재	-	49,054,687	131,599	-	-	4,700,000	61,105	1,947,800
기타	-	-	5,699	119,314	-	421,696	2,117,802	242,330
합 계	334,731	49,070,043	251,166	519,609	1,655,505	13,157,628	2,813,023	2,960,650

특수관계자	전 기 말							
	채 권					채 무		
	현금및 현금성자산	매출채권	기타수취채권	기타유동자산	무형자산	매입채무	기타 지급채무	기타 비유동부채
(주)동강홀딩스	-	89	98,176	278,576	1,655,505	223,657	452,584	-
(주)대유네트웍스	-	7,188	12,705	722,243	-	7,090,439	6,723	300,000
(주)스마트저축은행	26,879,172	-	-	-	-	-	-	282,600
(주)대유신소재	-	48,666,795	69,708	-	-	1,400,000	44,033	1,947,800
기타	-	-	5,699	298,296	-	-	-	242,330
합 계	26,879,172	48,674,072	186,288	1,299,115	1,655,505	8,714,096	503,340	2,772,730

17-4. 당분기 중 특수관계자와의 자금거래 내역은 다음과 같습니다(단:천원).

특수관계자 구분	회사명	자금대여 거래		자금차입 거래	
		대여	회수	차입	상환
기타	동강레저	223,550	-	-	-
기타	대유네트웍스	56,520	-	-	-

기타	임직원	-	516	-	-
합 계		280,070	516	-	-

17-5. 주요경영진에 대한 보상

연결회사의 주요 경영진에는 회사의 기업활동의 계획과 운영 및 통제에 대한 중요한 권한과 책임을 가지고 있는 임원(등기 및 비등기이사)로 구성되어 있으며, 당기 및 전기의 주요 경영진에 대한 보상 내역은 다음과 같습니다(단위:천원).

구 분	당 분 기	전 분 기
급 여	663,431	560,007
퇴직급여(기여금납부액)	193,904	193,904

17-6. 당분기말 현재 연결회사가 특수관계자의 자금조달 등을 위하여 제공하고 있는 지급보증 및 담보내역은 다음과 같습니다.

1)제공한 지급보증내역(단위:천원,천US\$)

제공받는자	단위	약정한도	주채무잔액	비 고
(주)대유네트웍스	천원	1,300,000	866,509	제일은행 구매자금
	천US\$	2,600	809	제일은행 USANCE 제일은행 선물환약정
	천US\$	1,200	57	기업은행 USANCE
	천원	600,000	-	기업은행 회전대출
(주)대유	천원	2,256,000	880,000	광주은행 대출
합 계	천원	16,169,000	8,820,509	
	천US\$	3,800	866	

2)제공한 담보제공내역(단위:천원)

제공받는자	채권자	제공기간	제공자산의 장부가액	채권최고액	주채무잔액	비고
(주)동강홀딩스	우리은행	13.03.29 ~ 상환시	34,466,707	6,000,000	5,000,000	성남 사옥 토지,건물
(주)동강레저(*)	우리은행	12.07.10~상환시	3,945,558	12,000,000	10,300,000	서울 강남 역삼동 토지

(\*) (주)동강레저에 제공하고 있는 담보는 (주)동강홀딩스 등과 공동으로 제공하는 담보로 채권최고액은 공동담보에 대한 총액이며, 담보에 대한 회사의 지분율은 20.273%입니다.

17-7. 당분기말 현재 연결회사의 자금조달을 위하여 제공받고 있는 지급보증의 내역은 다음과 같습니다(단위:천원)

거 래 처	구 분	보증금액	관련채무잔액	비고
(주)동강홀딩스	차입금 지급보증	4,300,000	5,000,000	외환은행 무역어음 및 일반자금대출
	차입금 지급보증	4,800,000	1,000,000	신한은행 구매자금대출

합 계	9,100,000	6,000,000	
-----	-----------	-----------	--

17-8. 당분기말 현재 회사는 회사와 특수관계에 있는 (주)동강홀딩스와 자동차시트사업 관련 지적재산권의 사용 및 경영 자문 등의 용역을 제공받는 컨설팅계약을 체결하고 있습니다.

18. 우발채무와 약정사항 :

18-1. 당분기말 현재 만기가 미도래한 배서하거나 할인한 채권의 내역은 다음과 같습니다(단위:천원).

구 분	총액	양도거래	차입거래
할인어음	-	-	-
배서어음	11,605,821	-	11,605,821

18-2. 당분기말 현재 담보제공중인 자산의 내역은 다음과 같습니다(단위:천원).

과목명	담보제공자산의 장부금액	담보 설정금액	담보권자
장기예치금	450,000	420,000	광주은행
매도가능증권	5,595,000	9,750,000	신한은행
유형자산	164,471,173	111,573,000	광주은행, 신한은행, 외환은행, 산업은행, 농협은행, 우리은행 한국정책금융공사
투자부동산	38,412,266	8,432,760	우리은행

18-3. 당분기말 현재 연결회사가 특수관계자이외의 자에게 제공받고 있는 지급보증의 내역은 다음과 같습니다(단위:천원).

거 래 처	구 분	보증금액	관련채무잔액
서울보증보험	이행보증등	1,902,422	-
한국수출입은행	화물선취보증	627,712	

18-4. 하자보증관련 -

연결회사는 자동차사업부의 매출과 관련하여 매출처에 일정기간 하자보증을 제공하고 있으며, 매입과 관련하여 하자보증을 받고 있습니다.

18-5. 당분기말 현재 연결회사의 금융기관 차입약정내역은 다음과 같습니다.

금융기관	용도	단위	약정금액	미사용한도
신한은행	구매자금	천원	3,000,000	2,032,277
	전자방식외담대	천원	20,000,000	20,000,000
	전자방식외담대	천원	4,000,000	4,000,000
	할인어음	천원	4,500,000	4,500,000
	할인어음	천원	8,000,000	8,000,000
	마이너스통장	천원	5,000,000	78,208
	USANCE	천US\$	8,000	7,028
광주은행	USANCE	천US\$	4,000	595
우리은행	구매자금	천원	8,000,000	1,254,726
	USANCE	천US\$	8,000	2,091
외환은행	상업어음할인	천원	4,000,000	4,000,000
	팩토링채권	천원	4,000,000	4,000,000
	회전대출	천원	3,000,000	3,000,000
농협은행	구매자금	천원	5,000,000	617,501
	USANCE	천US\$	10,000	3,217
국민은행	구매자금	천원	1,500,000	-
수출입은행	USANCE	천US\$	15,000	4,035
합 계		천원	70,000,000	51,482,712
		천US\$	45,000	16,966

18-6. 전기 중 통상임금에 관한 대법원 전원합의체 판결에 따라 정기적, 일률적, 고정적으로 지급되는 정기상여금 및 각종 수당은 통상임금에 포함하여야 합니다. 그러나 연결회사는 정기상여금이 통상임금 포함에 따라 종업원에게 추가적으로 지급할 가능성이 높지 않다고 판단하여 재무제표에 이와 관련된 총당부채를 계상하지 아니하였습니다.

18-7. 당분기말 현재 연결회사는 특수관계에 있는 (주)동강홀딩스와 자동차시트사업 관련지적재산권의 사용 및 경영 자문 등의 용역을 제공받는 컨설팅계약을 체결하고 있습니다.

18-8. 연결회사는 코리아신탁과 부동산신탁계약을 체결하고 있으며, 회사의 차입금을 위해 39억원의 수익권증서를 발급하고 있습니다.

18-9. 공동사업약정 -

연결회사는 (주)동강홀딩스와 공동사업약정을 체결하고, 주식회사 동우로부터 경기도 포천시 소재 36홀 회원제 골프장시설을 공동으로 양수하여 운영(민법상의 조합계약)하고 있으며, 연결회사는 공

동사업약정의 성격에 따라 동 공동약정을 공동지배사업으로 인식하고있으며, 공동사업과 관련된 자산과 부채를 공동사업약정비율에 따라 연결회사의 자산과 부채로 계상하였습니다. 또한 연결회사는 공동사업과 관련된 부채와 관련하여 조합의 채권자에 대해 공동사업약정 당사자로서 책임을 부담합니다.

당분기말 현재 공동사업과 관련된 재무상황 및 당기 중 연결회사가 인식한 금액과 비율은 다음과 같습니다(단위:원).

과 목	공동사업	연결회사인식	비율
유동자산	3,037,232	1,430,536	47.1%
비유동자산	203,866,618	96,021,177	
유동부채	59,251,798	27,907,597	
비유동부채	88,170,000	41,528,070	
자본총계	59,482,052	28,016,046	
매출액	1,287,907	606,604	
영업손익	(520,948)	(245,367)	
세전손익	(516,276)	(243,166)	

18-10. 계류중인 소송사건 -

연결회사는 당분기말 현재 입회보증금반환과 관련하여 370백만원의 소송이 진행중에 있으며, 소송 결과를 예측할 수 없어 총당부채를 설정하지 않았습니다.

18-11. 당분기말 현재 연결회사는 당기 이전에 분할신설된 법인에 대해 분할기일이전의 채무에 대해 연대하여 책임을 부담하고 있는 바, 그 내역은 다음과 같습니다.

회사명	분할기일	분할방법
(주)대유네트웍스	2009년 10월 06일	물적분할

19. 외화환산 :

당분기말과 전기말 현재 연결회사의 화폐성 외화자산·부채에 대한 내역은 다음과 같습니다(단위:천 USD,천원).

계정과목	외화종류	당 분 기 말		전 기 말	
		외화금액	원화환산액	외화금액	원화환산액
외상매입금	USD	4,747	5,073,951	2,074	2,189,080
단기차입금	USD	27,996	29,922,434	29,886	31,538,987
단기차입금	AUD	38	37,474	112	105,545
합 계			35,033,859		33,833,612

상기 외화자산·부채의 장부금액은 환율의 변동위험에 노출되어 있으며, 당분기말 현재 다른 모든 변수가 일정하고 외화에 대한 원화의 환율이 10%변동시 회사의 세전손익은 3,503백만원(전기말

3,383백만원)이 변동합니다.

20. 영업부문공시 :

20-1. 연결회사의 사업별 부문에 대한 일반정보는 다음과 같습니다.

구 분	분류기준	주요재화 및 용역	주요고객	지역
자동차	생산제품에 의한 분류	자동차 부품 제조, 판매	현대·기아자동차 등	대한민국
임대	제공용역에 따른 분류	부동산 임대	외부고객	대한민국
AL소재	생산제품에 의한 분류	비철금속 제조 및 판매	대유신소재 등	대한민국
레저	제공용역에 따른 분류	골프장	외부고객	대한민국
기타(*)	생산제품에 의한 분류	태양광모듈, 상품유통, 건설업 등	외부고객	대한민국

(\*) 단일영업부문으로 연결회사의 총자산 및 총수익의 10%미만에 해당하는 사업부들로 구성되어 있습니다.

20-2. 당기의 연결회사의 사업별 부문의 재무현황은 다음과 같습니다(단위:천원).

구 분	자동차	임대	AL소재	IT	레저	기타	합 계
총매출액	87,000,477	304,140	53,358,417	-	606,604	28,286,121	169,555,759
내부거래매출	-	-	-	-	(1,803)	(7,633,783)	(7,635,586)
포괄손익계산서상 매출액	87,000,477	304,140	53,358,417	-	604,801	20,652,338	161,920,173
세전이익	4,356,195	(59,925)	(131,134)	-	(281,723)	753,922	4,637,335
총자산	196,221,651	26,130,904	83,295,844	-	101,999,721	43,209,515	450,857,635
총부채	142,468,641	15,593,993	85,276,972	-	70,773,772	27,545,741	341,659,119

20-3. 연결회사의 매출액은 전액 대한민국에서 발생하고 있으며, 자동차와 AL소재사업부의 단일 고객 중 매출액의 10%이상을 차지하는 고객은 다음과 같습니다(단위:천원).

10% 이상 단일고객	매출금액 합계
현대다이모스, 대유신소재	118,969,550

21. 사업결합 :

21-1. 구, (주)대유에이텍으로부터의 영업양수

연결회사는 2010년 3월 23일을 양수기일로 하여 연결회사의 특수관계회사인 (주)대유에이텍으로부터 자동차부품 제조부문, 임대사업부문, 기타 관련 부대사업부문의 인적 및 물적설비와 관련되는 일체의 권리의무를 양수하였는 바, 그 내용은 다음과 같습니다.

(1) 승계한 자산 및 부채

(단위:천원)

구 분	금 액
자산	74,166,842
Ⅰ. 유동자산	37,035,115
Ⅱ. 비유동자산	37,131,727

부채		75,612,549
Ⅰ. 유동부채	74,911,763	
Ⅱ. 비유동부채	700,786	
순자산		(1,445,707)

(2) 연결회사는 양수대가로 4,173백만원을 지급하였으며, 동 양수대가와 양수대상부문의 순자산공정가액 차액 5,619백만원을 영업권으로 계상하고 자동차사업부에 배분하였습니다.

21-2. (주)디더블유에프씨로부터의 영업양수

연결회사는 2010년 11월 1일을 양수기일로 하여 연결회사의 특수관계회사였던 (주)디더블유에프씨로부터 동사의 광주공장 영업에 대한 일체의 권리와 의무를 양수하였는 바, 그 내용은 다음과 같습니다.

(1) 승계한 자산 및 부채

(단위:천원)

구 분	금 액	
자산		3,637,313
Ⅰ. 유동자산	2,868,650	
Ⅱ. 비유동자산	768,663	
부채		5,536,864
Ⅰ. 유동부채	5,525,408	
Ⅱ. 비유동부채	11,456	
순자산		(1,899,551)

(2) 연결회사는 양수대가로 3,345백만원을 지급하였으며, 동 양수대가와 양수대상부문의 순자산공정가액 차액 5,245백만원을 영업권으로 계상하고 자동차사업부에 배분하였습니다.

21-3. (주)대유글로벌의 합병

(1) 종속회사인 (주)대유중공업은 2010년 1월 15일을 합병기일로 하여 (주)대유글로벌을 흡수합병하여 일체의 권리의무를 승계하였는 바, 그 내용은 다음과 같습니다(단위:원).

구 분	금 액	
자 산		5,187,112,042
Ⅰ. 유동자산	4,570,130,971	
Ⅱ. 비유동자산	616,981,071	
부 채		3,206,781,264
Ⅰ. 유동부채	3,206,781,264	
Ⅱ. 비유동부채	-	
순자산		1,980,330,778



(2) 종속회사는 합병대가로 61,566주의 신주를 발행하여 지급하였으며, 동 합병대가와 양수대상 영업부문의 순자산공정가액 차액 1,672,500천원을 잉가매수차익으로 계상하고 당기의 손익으로 인식하였습니다.

21-4. (주)동우로부터 영업양수

(1) 연결회사는 2011년 중 (주)동강홀딩스와 공동으로 주식회사 동우로부터 경기도 포천시 소재 36홀 회원제 골프장시설과 관련된 인적 및 물적설비 및 일체의 권리의무를 양수하였는 바, 그 내용은 다음과 같습니다(단위:천원)

구 분	금 액	
자산		191,070,555
Ⅰ. 유동자산	9,972,205	
Ⅱ. 비유동자산	181,098,350	
부채		182,952,241
Ⅰ. 유동부채	56,620,829	
Ⅱ. 비유동부채	126,331,412	
순자산		8,118,314

(2) 공동사업당사자는 양수대가로 37,000백만원을 지급하여, 동 양수대가와 양수대상 영업부문의 순자산공정가액 차액 28,882백만원을 영업권이 발생하였으며, 사업약정비율에 따라 연결회사의 지분 해당가액인 13,603백만원을 연결회사의 영업권으로 계상하였습니다(주석 19참조).

22. 현금흐름표 :

당분기와 전분기의 현금유출입이 없는 주요거래내역은 다음과 같습니다(단위:천원).

구 분	당 분 기	전 분 기
건설중인 자산의 본계정대체	1,037,353	2,732,811
장기차입금의 유동성대체	639,900	-

23. 비용의 성격별 분류 :

매출원가와 판매비와 관리비에 포함된 비용의 성격별 분류내역은 다음과 같습니다(단위:천원).

성격별 분류	당 분 기	전 분 기
원재료 및 상품의 매입	133,369,129	107,899,146
재고자산의 변동	(844,151)	(3,703,577)
수도광열비용	3,268,841	3,097,305
종업원급여비용	6,089,866	7,469,385
유무형자산상각비	2,285,720	1,894,207
기타비용	3,399,670	1,606,374
세금과공과	216,871	191,572
외주용역비용	8,313,201	6,351,561
합 계	156,099,147	124,805,973

24. 금융상품의 범주분류 :

24-1. 연결회사의 금융자산의 범주분류내역은 다음과 같습니다(단위:천원).

<당분기말>

계정과목	당기손익인식	매도가능	만기보유	대여금및수취채권	합계
현금및현금성자산	-	-	-	22,396,517	22,396,517
단기에치금	-	-	-	34,054,333	34,054,333
매출채권	-	-	-	100,423,775	100,423,775
기타수취채권	-	-	-	6,260,900	6,260,900
장기에치금	-	-	-	1,629,265	1,629,265
장기수취채권	-	-	-	299,086	299,086
매도가능증권	-	20,359,196	-	-	20,359,196
합 계	-	20,359,196	-	165,063,876	185,423,072

<전기말>

계정과목	당기손익인식	매도가능	만기보유	대여금및수취채권	합계
현금및현금성자산	-	-	-	45,298,037	45,298,037
단기에치금	-	-	-	7,751,100	7,751,100
매출채권	-	-	-	97,419,158	97,419,158
기타수취채권	-	-	-	7,254,348	7,254,348
장기에치금	-	-	-	1,539,185	1,539,185
장기수취채권	-	-	-	296,731	296,731
매도가능증권	-	16,488,015	-	-	16,488,015
합 계	-	16,488,015	-	159,558,559	176,046,574

24-2. 연결회사의 금융부채의 범주분류내역은 다음과 같습니다(단위:천원).

<당분기말>

계정과목	당기손익인식	상각후원가	금융부채아님	합 계
매입채무	-	121,967,172	-	121,967,172
단기차입금	-	100,068,952	-	100,068,952
기타지급채무	-	10,211,257	-	10,211,257
기타유동부채	-	-	2,879,101	2,879,101
유동성장기부채	-	39,372,091	-	39,372,091
장기차입금	-	21,179,200	-	21,179,200
회사채	-	-	-	-
기타비유동부채	-	36,989,119	5,082,857	42,071,976
합 계	-	329,787,791	7,961,958	337,749,749

<전기말>

계정과목	당기손익인식	상각후원가	금융부채아님	합 계
매입채무	-	120,055,948	-	120,055,948
단기차입금	-	97,796,570	-	97,796,570
기타지급채무	-	5,897,069	-	5,897,069
기타유동부채	-	-	3,053,358	3,053,358
유동성장기부채	-	40,896,894	-	40,896,894
장기차입금	-	21,819,100	-	21,819,100
회사채	-	-	-	-
기타비유동부채	-	34,563,653	7,573,792	42,137,445
합 계	-	321,029,234	10,627,150	331,656,384

24-3. 연결회사의 금융상품 범주별 순손익은 다음과 같습니다(단위:천원).

<당분기>

구 분	매도가능	대여금및수취채권	상각후원가	합 계
이자수익	-	66,041	-	66,041
외환차익	-	-	36,977	36,977
외화환산이익	-	-	27,821	27,821
이자비용	-	-	(1,257,862)	(1,257,862)
외환차손	-	-	(245,427)	(245,427)
외화환산손실	-	-	217,730	217,730
합 계	-	66,041	(1,220,761)	(1,154,720)

<전분기>

구 분	매도가능	대여금및수취채권	상각후원가	합 계
대손충당금환입	-	24,987	-	24,987
이자수익	-	157,414	-	157,414
배당금수익	1	-	-	1
외환차익	-	-	20,535	20,535
이자비용	-	-	1,278,743	1,278,743
외환차손	-	-	118,373	118,373
외화환산손실	-	-	604,190	604,190
합 계	1	182,401	2,021,841	2,204,243

24-4. 당기말 현재 공정가치로 측정된 금융상품 내역은 다음과 같습니다(단위:천원).

과목명	수준1	수준2	수준3	합계	장부금액
매도가능증권	14,399,920	-	5,959,276	20,359,196	20,359,196

공정가치 측정의 투입변수 특징에 따른 공정가치 서열체계는 다음과 같습니다.

- 수준 1 : 동일한 자산이나 부채에 대한 시장 공시가격
- 수준 2 : 시장에서 관측가능한 투입변수를 활용한 공정가치  
(단, Level 1에 포함된 공시가격은 제외)
- 수준 3 : 관측가능하지 않은 투입변수를 활용한 공정가치

활성시장에서 거래되는 금융상품의 공정가치는 보고기간 말 현재 고시되는 시장가격에 기초하여 산정됩니다. 거래소, 판매자, 중개인, 산업집단, 평가기관 또는 감독기관을 통해 공시가격이 용이하게 그리고 정기적으로 이용가능하고, 그러한 가격이 독립된 당사자 사이에서 정기적으로 발생한 실제 시장거래를 나타낸다면, 이를 활성시장으로 간주합니다. 회사가 보유하고 있는 금융자산의 공시되는 시장가격은 매입호가입니다. 이러한 상품들은 수준1에 포함됩니다. 수준1에 포함된 상품들은 대부분 단기매매 또는 매도가능으로 분류된 KOSPI주가지수, KOSDAQ 주가지수에 속한 상장된 지분상품으

로 구성됩니다.

활성시장에서 거래되지 아니하는 금융상품(예: 장외파생상품)의 공정가치는 평가기법을 사용하여 결정하고 있습니다. 이러한 평가기법은 가능한 한 관측가능한 시장정보를 최대한 사용하고 기업특유정보를 최소한으로 사용합니다. 이때, 해당 상품의 공정가치 측정에 요구되는 모든 유의적인 투입변수가 관측가능하다면 해당 상품은 수준2에 포함됩니다.

만약 하나 이상의 유의적인 투입변수가 관측가능한 시장정보에 기초한 것이 아니라면 해당 상품은 수준3에 포함됩니다.

금융상품의 공정가치를 측정하는 데에 사용되는 평가기법에는 다음이 포함됩니다.

- 유사한 상품의 공시시장가격 또는 딜러가격
- 이자율스왑의 공정가치는 관측가능한 수익률곡선에 따른 미래 추정 현금흐름의 현재가치로 계산
- 선물환의 공정가치는 보고기간 말 현재의 선도환율을 사용하여 해당 금액을 현재가치로 할인하여 측정
- 나머지 금융상품에 대해서는 현금흐름의 할인기법 등의 기타 기법 사용

위와 같은 공정가치 추정금액은 일부 선물환 거래를 제외하고는 모두 수준 2에 포함됩니다.

## 25. 금융위험관리 :

### 25-1. 재무위험요소

연결회사는 여러 활동으로 인하여 시장위험, 신용위험 및 유동성 위험과 같은 다양한 금융위험에 노출되어 있습니다. 연결회사의 전반적인 위험관리프로그램은 금융시장의 예측불가능성에 초점을 맞추고 있으며 재무성과에 잠재적으로 불리할 수 있는 효과를 최소화하는데 중점을 두고 있습니다. 이러한 위험관리는 이사회에서 승인한 정책에 따라 재경팀에 의해 이루어지고 있으며, 회사의 재경팀은 회사의 타부서들과 긴밀한 협조하에 재무위험을 식별하고 있습니다.

### 25-2. 신용위험관리

신용위험이란 고객이나 거래상대방이 금융상품에 대한 계약상의 의무를 이행하지 않아 당사가 재무손실을 입을 위험을 의미합니다. 주로 거래처에 대한 매출채권 및 기타채권과 투자자산에서 발생하며, 동자산의 장부금액은 신용위험에 노출된 최대한도입니다.

### 25-3. 유동성위험관리

유동성위험이란 당사가 금융부채에 관련된 의무를 충족하는 데 어려움을 겪게 될 위험을 의미합니다. 회사의 유동성 관리방법은 재무적으로 어려운 상황에서도 받아들일 수 없는 손실이 발생하거나, 연결회사의 신용도에 손상을 입힐 위험 없이, 만기일에 부채를 상환할 수 있는 충분한 유동성을 유지하도록 하는 것입니다.

연결회사의 영업활동 및 차입금 또는 자본 조달로부터의 현금흐름은 회사의 정상적인 영업활동 및 투자활동 등에 필요한 현금 소요량을 충족하여 왔습니다. 연결회사가 자금을 영업활동을 통해서 창출하지 못하는 상황에 처하는 경우에는 외부차입 및 사채 발행 등을 통한 자금조달을 할 수 있습니다. 연결회사는 일시적으로 발생할 수 있는 유동성위험을 관리하기 위하여, 금융기관과 한도대출약정을 체결

결하고 있습니다.(주석 19 참조).

한편, 연결회사의 유동성위험 분석내역은 다음과 같습니다(단위:천원).

<당분기말>

계정과목	장부금액	계약상현금흐름	1년이내	1년 초과
매입채무 및 기타채무	196,594,218	196,594,218	159,605,100	36,989,119
장단기차입금(*)	133,193,572	141,037,439	115,485,957	25,551,482
합 계	329,787,790	337,631,657	275,091,057	62,540,601

(\*) 장단기차입금의 계약상현금흐름에는 이자현금흐름이 포함되어 있습니다.

<전기말>

계정과목	장부금액	계약상현금흐름	1년이내	1년 초과
매입채무 및 기타채무	188,426,147	188,426,147	153,862,494	34,563,653
장단기차입금	132,603,087	139,246,730	113,663,576	25,583,154
합 계	321,029,234	327,672,877	267,526,070	60,146,807

25-4. 환위험관리 -

연결회사는 원자재의 수입함에 따라 외화 지출이 발생하고 있습니다. 이로 인해 환율변동위험에 노출되는 환포지션의 주요 통화로는 USD가 해당합니다. 회사는 경상적인 거래와 관련이 없는 외환거래를 금지하고 있으며, 환율의 변동 등 환위험을 주기적으로 모니터링, 평가 및 관리하고 있습니다.

25-5. 자본위험관리 -

연결회사의 경영진은 계속기업으로서 주주 및 채권자 그리고 기타 이해당사자들에게 신뢰를 유지하고, 향후 사업의 발전을 지탱하기 위한 적정자본구조를 유지하는 것을 목표로 회사의 자본을 관리하고 있습니다. 회사의 경영진은 자본구조를 주기적으로 검토하고 있으며, 장단기 자금차입, 회사채발행 및 유상증자 등을 통하여 최적의 자본구조를 유지하고 있습니다. 당사의 자본구조는 차입금에서 현금및현금성자산(금융기관예치금 포함) 등을 차감한 순부채와 자본으로 구성되어 있으며, 연결회사의 전반적인 자본위험관리정책은 전기와 동일합니다. 한편, 당분기말과 전기말 현재 연결회사가 자본으로 관리하고 있는 항목의 내역은 다음과 같습니다(단위:천원).

구 분	당분기말	전기말
총 차 입 금	133,193,572	132,603,087
차감: 현금및현금성자산	(58,080,115)	(54,588,322)
순 차 입 금	75,113,457	78,014,765
자 본 총 계	109,198,517	103,553,802
총자본차입금비율	68.79%	75.34%

## 다. 별도재무제표(K-IFRS)

### 재무상태표

제 60 기 1분기말 2014.03.31 현재

제 59 기말 2013.12.31 현재

제 58 기말 2012.12.31 현재

(단위 : 원)

	제 60 기 1분기말	제 59 기말	제 58 기말
자산			
유동자산	153,514,557,970	149,448,035,700	98,119,929,020
현금및현금성자산	20,378,628,814	41,665,788,378	28,487,223,514
단기예치금	31,007,000,000	6,004,000,000	3,000,000
매출채권	89,978,139,383	89,700,619,856	51,271,938,008
기타수취채권	5,050,617,884	6,115,151,621	10,332,427,897
재고자산	4,642,845,170	4,188,376,109	3,173,683,538
기타유동자산	2,453,358,849	1,774,099,736	4,851,656,063
당기법인세자산	3,967,870	0	0
비유동자산	190,360,759,745	187,007,334,145	179,240,191,289
장기예치금	1,245,020,000	1,163,520,000	1,821,621,000
장기수취채권	78,422,000	78,422,000	71,938,000
매도가능증권	20,051,366,002	16,180,185,248	13,970,125,270
관계기업투자	14,675,657,457	14,675,657,457	9,248,666,137
종속기업투자	36,984,978,319	36,984,978,319	38,806,969,639
유형자산	63,536,750,368	63,663,510,706	62,340,447,381
투자부동산	38,412,265,782	38,459,712,518	38,649,499,463
무형자산	15,376,299,817	15,801,347,897	14,330,924,399
자산총계	343,875,317,715	336,455,369,845	277,360,120,309
부채			
유동부채	229,261,712,759	226,670,155,118	169,634,812,096
매입채무	111,659,504,429	111,204,525,563	77,913,163,349
단기차입금	95,592,225,596	94,996,570,149	66,452,180,528
기타지급채무	9,471,120,933	6,506,199,809	4,883,779,069
기타유동부채	875,733,928	1,213,159,148	2,820,229,469
유동성장기부채	11,403,999,998	12,236,666,664	16,986,266,664
당기법인세부채	259,127,875	513,033,785	579,193,017
비유동부채	19,507,430,254	19,233,975,328	19,257,978,349
장기차입금	14,105,199,998	14,660,099,998	15,589,766,662
회사채			0

퇴직급여채무	228,754,001	229,240,580	223,995,057
기타비유동부채	1,869,900,000	1,869,900,000	1,134,000,000
이연법인세부채	3,303,576,255	2,474,734,750	2,310,216,630
부채총계	248,769,143,013	245,904,130,446	188,892,790,445
자본			
자본금	42,625,899,000	42,214,715,000	42,214,715,000
주식발행초과금	25,916,605,364	25,774,616,859	25,774,164,129
기타자본	12,194,385,842	9,207,299,264	10,015,438,627
전환권대가			808,877,451
신주인수권부대가	778,650,981	833,903,652	833,903,652
자기주식	(51,744)	(51,744)	(51,744)
주식매입선택권			4,151,801
매도가능증권평가이익	966,379,056	8,729,425	0
매도가능증권평가손실		(2,084,689,618)	(1,267,820,830)
재평가잉여금	9,636,378,297	9,636,378,297	9,636,378,297
신주청약증거금			0
기타자본잉여금	813,029,252	813,029,252	
이익잉여금(결손금)	14,369,284,496	13,354,608,276	10,463,012,108
이익준비금	740,472,387	487,184,328	233,896,269
미처분이익잉여금	13,628,812,109	12,867,423,948	10,229,115,839
자본총계	95,106,174,702	90,551,239,399	88,467,329,864
자본과부채총계	343,875,317,715	336,455,369,845	277,360,120,309



## 포괄손익계산서

제 60 기 1분기 2014.01.01 부터 2014.03.31 까지

제 59 기 1분기 2013.01.01 부터 2013.03.31 까지

제 59 기            2013.01.01 부터 2013.12.31 까지

제 58 기            2012.01.01 부터 2012.12.31 까지

(단위 : 원)

	제 60 기 1분기		제 59 기 1분기		제 59 기	제 58 기
	3개월	누적	3개월	누적		
매출액	140,663,035,015	140,663,035,015	103,095,994,678	103,095,994,678	477,929,276,038	415,218,563,575
상품매출액	13,102,714,301	13,102,714,301	7,542,670,912	7,542,670,912	40,316,416,448	42,674,670,023
제품매출액	126,921,444,883	126,921,444,883	94,549,107,683	94,549,107,683	435,291,696,422	368,620,169,027
기타매출액	638,875,831	638,875,831	1,004,216,083	1,004,216,083	2,321,163,168	3,923,724,525
매출원가	129,571,804,747	129,571,804,747	98,161,544,496	98,161,544,496	447,235,887,182	383,720,663,591
상품매출원가	12,351,526,766	12,351,526,766	7,958,566,083	7,958,566,083	39,370,048,423	39,143,187,753
제품매출원가	117,220,277,981	117,220,277,981	90,202,978,413	90,202,978,413	407,865,838,759	344,577,475,838
매출총이익	11,091,230,268	11,091,230,268	4,934,450,182	4,934,450,182	30,693,388,856	31,497,899,984
판매비와관리비	5,803,359,189	5,803,359,189	4,985,781,743	4,985,781,743	20,440,918,416	17,782,697,985
급여	1,500,809,859	1,500,809,859	1,350,329,365	1,350,329,365	4,735,790,569	4,324,232,187
퇴직급여	258,090,084	258,090,084	217,786,181	217,786,181	1,027,794,831	839,115,504
복리후생비	383,021,406	383,021,406	279,853,453	279,853,453	1,184,965,000	1,018,999,085
전력비	68,322,396	68,322,396	323,760,774	323,760,774	552,993,112	1,895,382,940
여비교통비	45,047,529	45,047,529	101,252,331	101,252,331	281,991,261	225,499,065
통신비	12,767,980	12,767,980	15,686,505	15,686,505	49,336,055	56,139,533
수도광열비	149,817,810	149,817,810	23,982,925	23,982,925	57,282,924	49,926,465
경상연구개발비	26,906,301	26,906,301	51,171,300	51,171,300	1,474,085,789	1,678,655,877
세금과공과	47,015,470	47,015,470	63,375,209	63,375,209	663,290,036	455,455,266
지급임차료	41,580,131	41,580,131	37,340,084	37,340,084	147,757,544	126,760,398
감가상각비	264,679,125	264,679,125	199,331,483	199,331,483	883,783,956	689,120,286
수선비	33,432,727	33,432,727	5,561,365	5,561,365	116,318,517	34,025,934
보험료	22,025,231	22,025,231	23,068,716	23,068,716	120,049,636	92,993,014
접대비	34,352,250	34,352,250	33,601,860	33,601,860	104,420,740	83,159,620
광고선전비	19,519,000	19,519,000	5,500,000	5,500,000	5,500,000	2,459,000
협회비	16,860,000	16,860,000	16,788,000	16,788,000	19,098,000	17,490,000
운반비	548,480,096	548,480,096	812,775,946	812,775,946	2,678,533,687	1,725,422,249
지급수수료	1,825,380,036	1,825,380,036	1,104,581,482	1,104,581,482	4,611,125,758	3,378,067,099
대손상각비						0
교육훈련비	16,818,350	16,818,350	5,067,200	5,067,200	15,025,650	27,087,801
차량유지비	21,522,983	21,522,983	25,306,223	25,306,223	99,813,962	101,854,441
소모품비	14,220,150	14,220,150	7,437,125	7,437,125	42,728,168	68,386,917
사무용품비	11,447,531	11,447,531	9,309,509	9,309,509	37,229,511	32,346,950
도서인쇄비	4,084,970	4,084,970	10,688,100	10,688,100	13,279,754	9,482,699
무형자산상각비	282,916,712	282,916,712	134,592,044	134,592,044	859,531,369	540,656,667
판매보증비	152,742,880	152,742,880	125,885,472	125,885,472	652,318,041	297,736,469
회의비					100,000	4,344,336
공해방지비	1,200,000	1,200,000	1,600,000	1,600,000	6,000,000	7,200,000
잡비	298,182	298,182	149,091	149,091	774,546	698,183
영업이익(손실)	5,287,871,079	5,287,871,079	(51,331,561)	(51,331,561)	10,252,470,440	13,715,201,999
기타수익	103,526,982	103,526,982	671,170,418	671,170,418	1,291,056,616	1,184,633,544

임대료수익	56,235,056	56,235,056	38,984,909	38,984,909	184,011,104	459,699,017
대손충당금 환입			24,987,223	24,987,223	145,966,095	332,593,778
수수료수익	4,919,000	4,919,000	4,119,000	4,119,000	16,476,000	16,152,000
유형자산처분이익					2,726,273	3,731,410
무형자산처분이익						0
잡이익	42,372,926	42,372,926	603,079,286	603,079,286	931,266,132	372,457,339
매도가능증권처분이익					10,611,012	
기타비용	327,849,754	327,849,754	787,725,033	787,725,033	2,810,873,387	3,553,556,728
기타의대손상각비						0
기타의감가상각비			41,642,177	41,642,177	132,867,473	167,602,966
유형자산처분손실			14,000	14,000	802,514,274	189,698,695
무형자산손상차손	260,731,368	260,731,368	327,798,005	327,798,005	983,394,015	1,311,192,020
유형자산손상차손						0
매도가능증권손상차손						0
매도가능증권처분손실						3,442,087
무형자산처분손실			344,842,954	344,842,954	344,842,954	135,381,501
기부금	7,150,000	7,150,000	4,950,000	4,950,000	27,990,000	21,800,000
잡손실	59,968,386	59,968,386	68,477,897	68,477,897	519,264,671	1,724,439,459
종속관계기업투자손익					870,000,000	(1,299,964,876)
종속기업투자손상차손						(300,000,000)
관계기업투자손상차손						(999,964,876)
관계기업투자처분이익					870,000,000	
금융수익	123,884,127	123,884,127	147,827,825	147,827,825	2,663,096,470	2,009,304,910
이자수익	59,236,462	59,236,462	127,291,744	127,291,744	700,182,998	385,477,404
배당금수익			1,362	1,362	133,875,162	82,862,204
외환차익	36,826,184	36,826,184	20,534,719	20,534,719	851,964,734	1,192,786,591
외화환산이익	27,821,481	27,821,481			977,073,576	348,178,711
금융비용	1,639,875,624	1,639,875,624	1,884,971,247	1,884,971,247	5,851,022,579	8,205,934,848
이자비용	1,176,718,422	1,176,718,422	1,168,657,349	1,168,657,349	5,108,821,075	6,134,835,722
외환차손	245,427,030	245,427,030	112,123,982	112,123,982	742,201,504	541,127,434
외화환산손실	217,730,172	217,730,172	604,189,916	604,189,916		0
사채상환손실						1,529,971,692
기타손익						0
계약해지이익						0
계약해지손실						0
법인세비용차감전순이익(손실)	3,547,556,810	3,547,556,810	(1,905,029,598)	(1,905,029,598)	6,414,727,560	3,849,684,001
법인세비용					990,250,802	716,982,793
분기순이익(손실)	3,547,556,810	3,547,556,810	(1,905,029,598)	(1,905,029,598)	5,424,476,758	3,132,701,208
기타포괄손익	3,042,339,249	3,042,339,249	(470,947,580)	(470,947,580)	(808,139,363)	(5,781,157,193)
매도가능금융자산의 세후 기타포괄손익	3,042,339,249	3,042,339,249	(470,947,580)	(470,947,580)	(808,139,363)	(5,781,157,193)
분기총포괄손익	6,589,896,059	6,589,896,059	(2,375,977,178)	(2,375,977,178)	4,616,337,395	(2,648,455,985)
주당손익						
기본주당순이익	42	42	(23)	(23)	64	42
희석주당순이익	42	42	(23)	(23)	64	37

## 자본변동표

제 60 기 1분기 2014.01.01 부터 2014.03.31 까지

제 59 기 1분기 2013.01.01 부터 2013.03.31 까지

제 59 기            2013.01.01 부터 2013.12.31 까지

제 58 기            2012.01.01 부터 2012.12.31 까지

(단위 : 원)

			자본				
			자본금	주식발행초과금	기타자본	이익잉여금	자본 합계
2012.01.01 (기초자본)			31,917,933,500	7,626,024,713	16,613,686,784	8,607,026,700	64,764,671,697
자본의 변동	포괄손익	분기순이익(손실)				3,132,701,208	3,132,701,208
		매도가능증권평가			(5,781,157,193)		(5,781,157,193)
	유상증자		8,500,000,000	12,780,844,580			21,280,844,580
	신주인수권의 행사		1,788,941,500	5,367,051,544	(809,186,312)		6,346,806,732
	주식매입선택권의 행사		7,840,000	243,292	(7,904,652)		178,640
	자기주식처분손실 상각						
	현금배당					(1,276,715,800)	(1,276,715,800)
	신주인수권부사채의 발행						
	신주청약증거금						
	유상증자 발행분담금 환급						
2012.12.31 (기말자본)			42,214,715,000	25,774,164,129	10,015,438,627	10,463,012,108	88,467,329,864
2013.01.01 (기초자본)			42,214,715,000	25,774,164,129	10,015,438,627	10,463,012,108	88,467,329,864
자본의 변동	포괄손익	분기순이익(손실)				5,424,476,758	5,424,476,758
		매도가능증권평가					
	유상증자				(808,139,363)		(808,139,363)
	신주인수권의 행사						
	주식매입선택권의 행사						
	자기주식처분손실 상각						
	현금배당					(2,532,880,590)	(2,532,880,590)
	신주인수권부사채의 발행						
	신주청약증거금						
	유상증자 발행분담금 환급			452,730			452,730
2013.12.31 (기말자본)			42,214,715,000	25,774,616,859	9,207,299,264	13,354,608,276	90,551,239,399
2013.01.01 (기초자본)			42,214,715,000	25,774,164,129	10,015,438,627	10,463,012,108	88,467,329,864
자본의 변동	포괄손익	분기순이익(손실)				(1,905,029,598)	(1,905,029,598)
		매도가능증권평가			(470,947,580)		(470,947,580)
	유상증자						
	신주인수권의 행사						
	주식매입선택권의 행사						
	자기주식처분손실 상각						
	현금배당					(2,532,880,590)	(2,532,880,590)
	신주인수권부사채의 발행						
	신주청약증거금						
	유상증자 발행분담금 환급						
2013.03.31 (기말자본)			42,214,715,000	25,774,164,129	9,544,491,047	6,025,101,920	83,558,472,096
2014.01.01 (기초자본)			42,214,715,000	25,774,616,859	9,207,299,264	13,354,608,276	90,551,239,399

자본의 변동	포괄손익	분기순이익(손실)				3,547,556,810	3,547,556,810
		매도가능증권평가			3,042,339,249		3,042,339,249
	유상증자						
	신주인수권의 행사		411,184,000	141,988,505	(55,252,671)		497,919,834
	주식매입선택권의 행사						
	자기주식처분손실 상각						
	현금배당					(2,532,880,590)	(2,532,880,590)
	신주인수권부사채의 발행						
	신주청약증거금						
유상증자 발행분담금 환급							
2014.03.31 (기말자본)			42,625,899,000	25,916,605,364	12,194,385,842	14,369,284,496	95,106,174,702

## 현금흐름표

제 60 기 1분기 2014.01.01 부터 2014.03.31 까지

제 59 기 1분기 2013.01.01 부터 2013.03.31 까지

제 59 기            2013.01.01 부터 2013.12.31 까지

제 58 기            2012.01.01 부터 2012.12.31 까지

(단위 : 원)

	제 60 기 1분기	제 59 기 1분기	제 59 기	제 58 기
영업활동현금흐름	6,801,629,517	3,894,393,556	13,343,450,082	44,824,935,975
당기순이익(손실)	3,547,556,810	(1,905,029,598)	5,424,476,758	3,132,701,208
당기순이익조정을 위한 가감	3,179,002,132	3,510,400,506	11,004,262,216	14,501,739,862
감가상각비	1,259,496,380	1,078,048,839	4,672,899,358	3,735,607,407
퇴직급여	5,004,021	4,537,728	81,443,485	29,879,909
이자비용	1,176,718,422	1,168,657,349	5,108,821,075	6,134,835,722
무형자산상각비	282,916,712	134,592,044	859,531,369	540,656,667
유형자산처분손실		14,000	802,514,274	189,698,695
무형자산처분손실		344,842,954	344,842,954	135,381,501
무형자산손상차손	260,731,368	327,798,005	983,394,015	1,311,192,020
유형자산손상차손				0
종속기업투자손상차손				300,000,000
관계기업투자처분이익			(870,000,000)	0
관계기업투자손상차손				999,964,876
매도가능증권처분손실				3,442,087
매도가능증권손상차손				0
기타의대손상각비				0
외화환산손실	217,730,172	604,189,916	1,000,000	0
잡손실	63,463,000		990,250,802	26,970,000
법인세비용				716,982,793
사채상환손실				1,529,971,692
이자수익	(59,236,462)	(127,291,744)	(700,182,998)	(385,477,404)
유형자산처분이익			(2,726,273)	(3,731,410)
무형자산처분이익				0
매도가능증권처분이익			(10,611,012)	
외화환산이익	(27,821,481)		(977,073,576)	(348,178,711)
배당금수익		(1,362)	(133,875,162)	(82,862,204)
대손충당금환입		(24,987,223)	(145,966,095)	(332,593,778)
영업활동으로 인한 자산부채의 변동	332,944,355	2,290,945,788	(2,421,333,725)	28,240,550,065
매출채권의 감소(증가)	(249,698,046)	(23,472,972,257)	(38,632,140,128)	14,487,881,347
기타수취채권의 감소(증가)	1,189,789,176	3,432,374,998	199,794,276	(3,891,416,247)
기타유동자산의 감소(증가)	(553,857,294)	(2,589,183,416)	3,118,889,669	2,513,159,942
재고자산의 감소(증가)	(454,029,061)	(1,319,368,648)	(1,014,692,571)	1,944,660,059
장기수취채권의 감소(증가)		(38,650,000)	(6,484,000)	57,280,836
매입채무의 증가(감소)	454,123,910	24,075,324,855	33,291,362,214	12,419,091,420

기타지급채무의 증가(감소)	432,040,534	2,323,882,771	1,622,420,740	(850,399,577)
기타유동부채의 증가(감소)	(479,934,264)	(820,871,215)	(1,660,185,963)	1,541,782,631
총당부채 증가(감소)				0
퇴직금의 지급			(66,505,502)	(73,477,006)
기타비유동부채의 증가(감소)		700,000,000	735,900,000	65,000,000
퇴직보험예치금의 지급	(5,490,600)	408,700	(9,692,460)	26,986,660
법인세납부(환급)	(257,873,780)	(1,923,140)	(663,955,167)	(1,050,055,160)
투자활동현금흐름	(26,543,713,102)	(13,003,709,417)	(16,418,742,369)	(35,561,641,589)
이자의 수취	41,812,954	213,350,081	664,837,821	226,892,032
배당금의 수령		1,362	133,875,162	82,862,204
단기예치금의 회수	7,000,000	240,000,000	30,800,000,000	176,557,913
단기예치금의 예치	(25,003,000,000)		(36,801,000,000)	(101,500,000)
장기예치금의 회수			1,332,000,000	70,000,000
장기예치금의 예치	(88,500,000)	(198,500,000)	(673,899,000)	(852,500,000)
단기대여금의 회수	516,250	6,025,660,973	6,108,057,223	387,650,878
단기대여금의 대여	(200,000,000)	(3,000,000)	(3,000,000)	(6,003,390,000)
매도가능증권의 처분			40,000	0
매도가능증권의 취득			(3,235,000,000)	(2,986,962,300)
관계기업투자의 처분			40,870,000,000	0
관계기업투자의 취득		(14,555,313,348)	(40,394,000,000)	(2,314,281,321)
투자부동산의 취득				(3,953,366,064)
종속기업투자의 취득			(3,211,000,000)	(2,000,010,180)
유형자산의 처분	4,951,830		2,740,000,000	4,090,908
유형자산의 취득	(1,291,494,136)	(4,749,273,521)	(12,603,435,382)	(15,947,138,918)
무형자산의 취득	(15,000,000)	(192,998,600)	(2,362,581,829)	(2,559,637,650)
무형자산의 처분		216,363,636	216,363,636	209,090,909
재무활동현금흐름	(1,545,075,979)	14,968,821,334	16,253,857,151	14,940,186,937
이자의 지급	(1,034,209,378)	(876,367,608)	(5,055,705,433)	(5,438,234,783)
유상증자				21,280,844,580
단기차입금의 차입	32,220,226,913	67,663,515,682	240,135,690,464	209,795,597,311
단기차입금의 상환	(31,841,446,682)	(52,883,760,074)	(210,614,433,356)	(208,545,971,069)
유동성장기부채의 상환	(1,387,566,666)	(996,566,666)	(16,986,266,664)	(2,694,966,674)
장기차입금의 차입		2,062,000,000	11,307,000,000	14,021,000,000
장기차입금의 상환				(1,050,000,000)
신주인수권부사채의 발행				0
신주인수권부사채의 상환				(17,498,352,000)
신주인수권의 행사	497,919,834			6,346,806,732
주식매입선택권의 행사				178,640
배당금의 지급			(2,532,880,590)	(1,276,715,800)
유상증자 발행분담금 환급			452,730	0
현금및현금성자산의순증가(감소)	(21,287,159,564)	5,859,505,473	13,178,564,864	24,203,481,323
기초현금및현금성자산	41,665,788,378	28,487,223,514	28,487,223,514	4,283,742,191
기말현금및현금성자산	20,378,628,814	34,346,728,987	41,665,788,378	28,487,223,514

## 라. 재무제표에 대한 주석

### 1. 사용제한예치금 :

당분기말과 전기말 현재 사용이 제한된 예치금의 내역은 다음과 같습니다(단위:천원).

과 목	예금종류	금융기관명	당분기말	전기말	사용제한내용
장기예치금	정기적금	광주은행	450,000	420,000	차입금담보제공
	별단예금	외환은행외	8,000	8,000	당좌개설보증금
합 계			458,000	428,000	

### 2. 매출채권과 수취채권 :

2-1. 회사의 매출채권과 수취채권의 상세내역은 다음과 같습니다(단위:천원).

과 목	상세과목	당분기말	전기말
매출채권	매출채권	91,024,929	90,747,410
	대손충당금	(1,046,790)	(1,046,790)
매출채권 소계		89,978,139	89,700,620
기타수취채권	단기대여금	1,494,050	1,294,566
	대손충당금	(1,292,800)	(1,292,800)
	미수금	6,161,993	7,426,010
	대손충당금	(1,312,625)	(1,312,625)
기타수취채권 소계		5,050,618	6,115,151
장기수취채권	보증금	78,422	78,422
장기수취채권 소계		78,422	78,422
합 계		95,107,179	95,894,193

2-2. 당분기말과 전기말 현재 매출채권의 만기내역은 다음과 같습니다(단위:천원).

만기구분	당분기말	전기말
3개월이내	79,924,480	83,707,130
3개월초과 1년이내	10,045,979	5,989,650
만기초과	1,054,470	1,050,630
합 계	91,024,929	90,747,410

2-3. 회사의 매출채권과 수취채권에 대한 대손충당금의 변동내역은 다음과 같습니다(단위:천원).

구 분	당기초	대손상각비	제각	환입	기타증감	당분기말
매출채권	(1,046,790)	-	-	-	-	(1,046,790)
단기대여금	(1,292,800)	-	-	-	-	(1,292,800)

미수금	(1,312,625)		-	-	-	(1,312,625)
합 계	(3,652,215)	-	-	-	-	(3,652,215)

2-4. 당분기말 현재 금융기관 등에 양도하였으나, 제각요건을 충족하지 아니한 금액은 배서어음 11,606백만원입니다.

3. 재고자산 :

당분기말과 전기말 현재 재고자산의 내용은 다음과 같습니다(단위 : 천원).

과 목	당 분 기 말			전 기 말		
	평가전금액	평가충당금	평가후가액	평가전금액	평가충당금	평가후가액
제 품	1,235,185	-	1,235,184	1,279,712		1,279,712
상 품	964,938	-	964,938	-	-	-
원재료	1,507,731	-	1,507,730	1,846,408	-	1,846,408
재공품	52,848	-	52,848	93,170	-	93,170
저장품	19,763	-	19,763	64,042	-	64,042
미착품	862,382	-	862,382	905,044	-	905,044
합 계	4,642,847	-	4,642,845	4,188,376		4,188,376

4. 매도가능증권 :

4-1. 당분기말과 전기말 현재 매도가능증권의 내용은 다음과 같습니다(단위:천원).

구 분	당분기말		전 기 말	
	취득원가	장부가액	취득원가	장부가액
지분증권	18,942,432	20,048,406	18,838,713	16,177,225
채무증권	2,960	2,960	2,960	2,960
합 계	18,945,392	20,051,366	18,841,673	16,180,185

4-2. 매도가능증권 중 지분증권의 내용은 다음과 같습니다(단위:천원).

회 사 명	당 분 기 말			전 기 말	
	주식수(주)	취득원가	장부가액	취득원가	장부가액
<상장주식>					
쌍용자동차(주)	30,606	397,878	267,496	397,878	231,075
(주)대유신소재(*)	6,973,907	11,781,173	13,006,337	11,781,173	9,275,296
소 계		12,179,051	13,273,833	12,179,051	9,506,371
<비상장주식>					
경기개발공사	183	915	915	915	915
신자본증권(신한증권)	-	100,000	100,000	100,000	100,000
동강홀딩스	58,206	3,312,571	3,312,571	3,312,571	3,312,571



북경대유디안시기차부건(유)		2,235,000	2,235,000	2,235,000	2,235,000
소 계		5,648,486	5,648,486	5,648,486	5,648,486
<수익증권>					
비특정투자일임자산		1,114,895	1,126,087	1,011,176	1,022,368
지분증권 합계		18,942,432	20,048,406	18,838,713	16,177,225

(\*) 상기 주식중 3,000,000주는 회사의 차입금을 위해 금융기관에 담보로 제공되어 있습니다.

4-3. 매도가능증권 중 채무증권의 내용은 다음과 같습니다(단위 : 천원).

구 분	당 분기말		전 기 말	
	취득원가	장부가액	취득원가	장부가액
국민주택1종채권	2,960	2,960	2,960	2,960
합 계	2,960	2,960	2,960	2,960

5. 관계기업 및 종속기업투자 :

5-1. 당분기말과 전기말 현재 회사의 관계기업 · 종속기업투자의 내역은 다음과 같습니다(단위:천원).

회사명	구분	당 분 기 말				전 기 말	
		주식수	지분율	취득원가	장부가액	취득원가	장부가액
(주)대유중공업	종속기업투자	347,814	69.35%	1,997,353	1,997,353	1,997,353	1,997,353
(주)대유에스이	종속기업투자	13,477,830	69.53%	7,996,756	7,996,756	7,996,756	7,996,756
(주)스마트드림	종속기업투자	60,000	60.00%	300,000	-	300,000	-
(주)스마트홀딩스	종속기업투자	2,595,840	88.82%	26,990,870	26,990,870	26,990,870	26,990,870
종속기업투자 합계				37,284,979	36,984,979	37,284,979	36,984,979
(주)스마트저축은행	관계기업투자	1,432,901	32.45%	10,642,631	9,642,666	10,642,631	9,642,666
(주)대유네트웍스	관계기업투자	600,000	37.18%	5,032,991	5,032,991	5,032,991	5,032,991
관계기업투자 합계				15,675,622	14,675,657	15,675,622	14,675,657

5-2. 당분기의 관계기업 · 종속기업투자의 변동내역은 다음과 같습니다(단위:천원).

<당분기>

구 분	당기초	취득	처분	기타	당분기말
<종속기업투자>					
(주)대유중공업	1,997,353	-	-	-	1,997,353
(주)대유네트웍스	-	-	-	-	-
(주)대유에스이	7,996,756	-	-	-	7,996,756
(주)스마트드림	-	-	-	-	-
(주)스마트홀딩스	26,990,870	-	-	-	26,990,870
소 계	36,984,979				36,984,979
<관계기업투자>					

(주)스마트저축은행	9,642,666	-			9,642,666
(주)대유네트웍스	5,032,991			-	5,032,991
소 계	9,642,666				14,675,657
합 계	46,627,645				51,660,636

6. 유형자산과 투자부동산 :

6-1. 유형자산의 변동내역은 다음과 같습니다(단위:천원).

<당분기>

구 분	당기초	취득	처분	대체증감	감가상각	당분기말
토지(*)	13,017,204	-	-	-	-	13,017,204
건물(*)	27,946,792	351	(4,953)	459,000	(199,995)	28,201,195
구축물(*)	1,860,508	24,000	-	11,900	(14,495)	1,881,913
시설장치(*)	1,922,689	48,801	-	-	(88,873)	1,882,617
기계장치(*)	16,242,916	43,800	-	365,199	(783,273)	15,868,642
차량운반구	40,022	-	-	-	(12,905)	27,117
기타유형자산	1,520,346	65,413	-	-	(112,508)	1,473,251
건설중인자산	1,113,034	1,109,128	-	(1,037,351)	-	1,184,811
합 계	63,663,511	1,291,493	(4,953)	(201,252)	(1,212,049)	63,536,750

(\*) 상기 유형자산은 회사의 차입금과 관련하여 금융기관에 담보제공되어 있습니다(주석 20참조)

<전분기>

구 분	전기초	취득	처분	대체증감	감가상각	전분기말
토지	14,206,173	-	-	-	-	14,206,173
건물	28,785,350	-	-	19,754	(191,719)	28,613,385
구축물	1,747,321	23,800	-	-	(13,446)	1,757,675
시설장치	1,104,404	21,400	-	191,146	(55,489)	1,261,461
기계장치	13,258,240	371,700	-	2,019,000	(671,982)	14,976,958
차량운반구	92,552	-	-	-	(13,274)	79,278
기타유형자산	1,041,773	70,188	(14)	49,600	(82,990)	1,078,558
건설중인자산	2,104,633	4,262,185	-	(2,732,811)	-	3,634,007
합 계	62,340,447	4,749,274	(14)	(453,310)	(1,028,901)	65,607,496

6-2. 투자부동산의 변동내역은 다음과 같습니다(단위:천원).

<당분기>

구 분	당기초	취득	처분	대체증감	감가상각	당분기말
투자토지	30,345,558	-	-	-	-	30,345,558
투자건물	8,114,154	-	-	-	(47,446)	8,066,708
합 계	38,459,712	-	-	-	(47,446)	38,412,266

상기 투자부동산은 회사의 차입금과 관련하여 금융기관에 담보제공되어 있습니다(주석20참조)

<전분기>

구 분	전기초	취 득	처 분	대체증감	감가상각	전분기말
투자토지	30,008,684	-	-	-	-	30,008,684
투자건물	8,640,815	-	-	-	(49,148)	8,591,668
합 계	38,649,499	-	-	-	(49,148)	38,600,352

6-3. 당분기말 현재 보유 건물(투자부동산포함) 및 기계장치 등에 77,823백만원의 부보금액으로 종합보험 및 화재보험에 가입하고 있습니다.

7. 무형자산 :

7-1. 무형자산의 기중 변동내용은 다음과 같습니다(단위:천원).

<당분기>

과 목	당기초	취 득	처 분	상 각	손 상	기 타	당분기말
영업권	8,569,158	-	-	-	-	-	8,569,158
개발비	4,301,815	-	-	(260,914)	(260,731)	103,600	3,883,770
상표권	1,604	-	-	(130)	-	-	1,474
실용신안권	408	-	-	(35)	-	-	373
소프트웨어	303,258	15,000	-	(21,838)	-	-	296,420
회원권	2,625,105	-	-	-	-	-	2,625,105
합 계	15,801,348	15,000	-	(282,917)	(260,731)	103,600	15,376,300

<전분기>

과 목	전기초	취 득	처 분	상 각	손 상	기 타	전분기말
영업권	9,552,552	-	-	-	(327,798)	-	9,224,754
개발비	1,709,483	132,260	-	(123,794)	-	-	1,717,949
상표권	2,125	-	-	(130)	-	-	1,995
실용신안권	548	-	-	(35)	-	-	513
소프트웨어	124,798	23,840	-	(10,633)	-	-	138,005
회원권	2,940,418	91,219	(561,207)	-	-	-	2,470,430
전신전화가입권	1,000	-	-	-	-	-	1,000
합 계	14,330,924	247,319	(561,207)	(134,592)	(327,798)	-	13,554,646

7-2. 영업권은 회사의 경영진이 영업부문 내에서 영업권을 관리하는 가장 하위수준의 단위(현금창출 단위 또는 현금창출단위집단)에 배부되었으며, 당분기말과 전기말 현재 각 현금창출단위(집단)에 배부된 영업권의 배부내역은 다음과 같습니다(단위:천원).

구 분	당분기말	전기말
	자동차사업부	자동차사업부

영업권 취득가액	10,863,744	10,863,744
손상차손누계	(2,294,586)	(1,311,192)
기초장부가액	8,569,158	9,552,552
당기손상차손인식	-	(983,394)
기말장부가액	8,569,158	8,569,158

현금창출단위(집단)의 회수가능액은 사용가치 계산에 근거하여 결정되었으며 사용가치는경영진이 승인한 향후 5개년간의 재무예산에 근거하여 세전현금흐름추정치를 사용하여 추정하였습니다. 5년을 초과한 현금흐름은 아래에 표시된 영구성장률을 이용하여 추정하였으며, 동 성장률은 현금창출단위(집단)가 속한 산업의 장기평균성장률을 초과하지 않습니다. 사용가치에 대한 계산은 다음의 주요 가정들을 근거로 하였습니다.

- 5년 간의 매출성장률 및 매출원가율은 과거 연평균매출성장률 및 연평균 매출원가율 및 동종업종의 비율을 비교분석하여 산정하였습니다.
- 5년 이후의 현금흐름은 0%의 영구 성장률을 가정하여 추정하였습니다.
- 각 현금창출단위(집단)의 가중평균자본비용을 할인율로 적용하였습니다.

상기 주요가정을 통한 해당 가치는 경영진의 각 현금창출단위(집단)에 대한 미래 추세의 추정을 나타내고 있으며, 외부자료와 내부자료(역사적 자료)를 근거로 한 손상검사 결과 당분기에는 손상차손을 인식하지 아니하였습니다.

## 8. 기타자산 :

당분기말과 전기말 현재 기타유동자산의 내역은 다음과 같습니다(단위:천원).

과 목 명	당분기말	전기말
미수수익	538,028	520,604
선급금	1,560,190	1,006,333
선급비용	355,141	247,163
합 계	2,453,359	1,774,100

## 9. 차입금 :

9-1. 당분기말과 전기말 현재 단기차입금의 내역은 다음과 같습니다(단위:천원).

차 입 처	차 입 용 도	당분기말	금 액	
		연이자율(%)	당분기말	전기말
외환은행	운전자금 외	5.28	5,000,000	5,000,000
외환은행	어음할인, 팩토링	-	-	3,982,497
광주은행	운전자금 외	4.81	1,000,000	1,000,000
우리은행	운전자금 외	4.43 ~ 4.51	14,440,000	14,440,000
신한은행	운전자금 외	4.49 ~ 4.79	9,500,000	9,500,000
산업은행	운전자금	4.70	2,500,000	2,500,000

수출입은행	운전자금	3.82	15,000,000	15,000,000
우리은행 외	구매자금 및 회전대출	4.87 ~ 5.03	18,192,318	11,929,542
수출입은행 외	USANCE	0.69 ~ 4.13	29,959,908	31,644,531
합 계			95,592,226	94,996,570

9-2. 당분기말과 전기말 현재 장기차입금의 내역은 다음과 같습니다(단위:천원).

차입처	차입용도	당기말	금액		최종 만기일	상환방법
		연이자율(%)	당기말	전기말		
우리은행	시설자금	4.97	5,000,000	5,000,000	2019-09-24	분할상환
우리은행	시설자금	5.45	1,500,000	1,500,000	2020-02-19	분할상환
우리은행	운전자금	4.98	7,000,000	7,000,000	2014-03-31	만기일시상환
광주은행	시설자금	5.28	2,022,200	2,227,100	2017-01-07	분할상환
광주은행	운전자금	4.67	-	500,000	2014-03-15	분할상환
외환은행	시설자금	4.96	2,000,000	2,000,000	2017-11-13	분할상환
외환은행	에너지	1.50	1,500,000	1,500,000	2019-06-15	분할상환
신한은행	운전자금	4.85	1,750,000	2,041,667	2015-09-15	분할상환
신한은행	시설자금	4.72	2,737,000	3,128,000	2015-10-30	분할상환
정책금융공사	시설자금	4.05	2,000,000	2,000,000	2016-06-21	분할상환
소계			25,509,200	26,896,767		
유동성대체			(11,404,000)	(12,236,667)		
합 계			14,105,200	14,660,100		

9-3. 당분기말 현재 차입금의 만기구조는 다음과 같습니다(단위:천원).

구분	2014년	2015년	2016년	2017년	2017년 이후	합 계
단기차입금	95,592,226	-	-	-	-	95,592,226
장기차입금	11,404,000	5,824,900	3,259,100	2,171,200	2,850,000	25,509,200

9-4. 당분기말 현재 회사의 차입금중 변동금리부 차입금은 102,601백만원으로, 동 금액은이자율변동위험에 노출되어 있으며, 다른 모든 변수가 일정하고 이자율이 100bp변동할 경우 회사의 세전손익은 1,026백만원 변동합니다.

#### 10. 회사채 :

회사가 기발행한 신주인수권의 상세내역은 다음과 같습니다.

구분	제14차 사모사채(*)
당분기말 신주인수권 행사가격 및 수	1,556원 / 6,195,372주
신주인수권 행사로 발행할 주식	기명식 보통주식
신주인수권행사기간	12.05.09 ~ 15.04.09

(\*) 무상증자, 주식배당 등 일반적인 주가 희석요인이 발생하는 경우 행사가격을 조정하도록 되어 있으며, 발행후 익일부터 매3개월이 되는 날을 기준으로 최근 1개월 가중산술평균주가등과 비교하여 낮은가격으로 행사가격을 조정하도록 되어 있습니다.

11. 퇴직급여채무 :

11-1. 회사의 퇴직급여채무의 상세내역은 다음과 같습니다(단위:천원).

구 분	당분기말	전기말
확정급여채무의 현재가치	264,094	259,090
사외적립자산의 공정가치	(35,340)	(29,849)
퇴직급여채무의 금액	228,754	229,241

11-2. 당분기와 전분기의 퇴직급여채무의 변동내역은 다음과 같습니다(단위:천원).

구 분	당분기	전분기
기초잔액	229,241	223,995
당기근무원가	5,004	4,537
사외적립자산의 변동	(5,491)	409
분기말잔액	228,754	228,941

당분기말 현재 회사의 모든 사업부는 확정기여형 퇴직급여제도를 시행하고 있습니다. 당분기말 현재 계상중인 퇴직급여채무는 외국인근로자들이 확정급여형 퇴직연금제도에 가입한 금액으로, 금액이 중요하지 않은 것으로 판단하여 명목가액으로 계상하였습니다.

12. 기타부채 :

12-1. 당분기말과 전기말 현재 기타유동부채의 내역은 다음과 같습니다(단위:천원).

과 목 명	당분기말	전기말
예수금	125,740	605,675
미지급비용	749,993	607,484
합 계	875,733	1,213,159

12-2. 당분기말과 전기말 현재 유동성장기부채의 내역은 다음과 같습니다(단위:천원).

과 목 명	당분기말	전기말
유동성장기차입금	11,404,000	12,236,667

12-3. 당분기말과 전기말 현재 기타비유동부채의 내역은 다음과 같습니다(단위:천원).

과 목 명	당분기말	전기말
임대보증금	1,869,900	1,869,900

13. 자본 :

13-1. 당분기말과 전기말 현재 자본금의 내역은 다음과 같습니다(단위:천원).

구 분	당분기말	전기말
발행할 주식의 총수(단위:주)	400,000,000	400,000,000
발행한 주식의 총수(단위:주)	85,251,798	84,429,430
액면금액(단위:원)	500	500
자본금(단위:천원)	42,625,899	42,214,715

13-2. 당분기말과 전기말 현재 기타자본의 내역은 다음과 같습니다(단위:천원).

구 분	당분기말	전기말
신주인수권부대가	778,651	833,904
자기주식	(52)	(52)
매도가능금융자산평가이익	112,450	8,730
매도가능금융자산평가손실	853,930	(2,084,690)
재평가잉여금	9,636,378	9,636,378
기타자본잉여금	813,029	813,029
합 계	12,194,386	9,207,299

14. 주당순이익 :

14-1. 주당손익의 산정근거는 다음과 같습니다(단위: 주,원).

구분	당 분 기	전 분 기
보통주계속사업이익(손실)	3,547,556,810	(1,905,029,598)
보통주당기순이익(손실)	3,547,556,810	(1,905,029,598)
가중평균유통보통주식수	84,867,949	84,429,353
기본주당계속사업이익(손실)	41.80	(22.56)
기본주당순이익(손실)	41.80	(22.56)
가중평균희석보통주식수	84,867,949	84,566,624
기본주당계속사업이익(손실)	41.80	(22.53)
기본주당순이익(손실)	41.80	(22.53)

14-2. 가중평균유통보통주식수의 산정내용은 다음과 같습니다.

<당분기>

일 자	구 분	발행주식수	자기주식	유통주식수	일수	적 수
2014-01-01	전기이월	84,429,430	(77)	84,429,353	90	7,598,641,770

2014-02-12	신주인수권의 행사	822,368		822,368	48	39,473,664
계						7,638,115,434
일수						90
가중평균유통주식수						84,867,949

<전분기>

일 자	구 분	발행주식수	자기주식	유통주식수	일수	적 수
2013-01-01	전기이월	84,429,430	(77)	84,429,353	90	7,598,641,770
계						7,598,641,770
일수						90
가중평균유통주식수						84,429,353

15. 특수관계자와의 거래 :

15-1. 지배종속관계

당분기말 현재 회사의 특수관계자의 내역은 다음과 같습니다.

관 계	회사명	비 고
회사에 유의적인 영향력을 행사하는 기업	(주)동강홀딩스	지분율 20%초과
회사의 종속기업	(주)대유중공업	지분율 50%초과
	(주)대유SE	지분율 50%초과
	(주)스마트홀딩스	지분율 50%초과
	(주)스마트드림	지분율 50%초과
회사의 관계기업	(주)스마트저축은행	지분율 20%초과
	(주)대유네트웍스	지분율 20%초과
기타의 특수관계자	(주)대유신소재, 대유몽베르조합, (주)대유, (주)동강레저, 북경대유디안시기차부건유한공사	

15-2. 당분기와 전분기 중 특수관계자와의 기준거래내역은 다음과 같습니다(단위:천원).

<당분기>

특수관계자	매출	기타수입	원재료등 매입	유형자산취득	기타비용
(주)동강홀딩스	110,636	148,849	297,040	-	1,519,203
(주)대유중공업	23,762	50,357	7,024,255	661,234	2,160,516
(주)대유네트웍스	35,565	758,079	8,228,120	6,900	20,818
(주)대유SE	-	1,568	-	-	-
대유몽베르조합	-	-	-	-	9,266
(주)대유신소재	50,819,463	94,790	17,847,131	-	396,601
기타	-	202,678	1,725,413	-	1,132,747
합 계	50,989,426	1,256,321	35,121,959	668,134	5,239,151



<전분기>

특수관계자	매출	기타수입	원재료등 매입	유형자산취득	기타비용
(주)동강홀딩스	131,879	516,588	2,413,388	-	779,438
(주)대유중공업	21,564	37,610	1,505,923	4,187,904	2,187,450
(주)대유네트웍스	32,234	597	-	-	16,497
(주)대유SE	-	1,195	-	-	-
(주)스마트저축은행	-	1,195	-	-	-
(주)대유신소재	39,904,542	21,260	13,821,078	-	404,590
기타	-	-	1,085,019	-	-
합 계	40,090,219	578,445	18,825,408	4,187,904	3,387,975

15-3. 당분기말과 전기말 현재 특수관계자와의 채권채무내역은 다음과 같습니다(단위:천원).

특수관계자	전 기 말							
	채권					채무		
	현금및 현금성자산	매출채권	기타 수취채권	기타유동자산	무형자산	매입채무	기타 지급채무	기타 비유동부채
(주)동강홀딩스	-	-	98,087	278,576	-	223,657	438,867	-
(주)대유중공업	-	-	17,081	-	-	4,854,154	1,411,490	22,000
(주)대유네트웍스	-	-	12,705	722,243	-	7,090,439	6,102	-
(주)대유SE	-	-	604	-	-	-	-	-
대유몽베르조합	-	-	-	-	1,929,500	-	-	-
(주)스마트저축은행	25,000,000	-	-	-	-	-	-	-
(주)대유신소재	-	46,000,788	68,883	-	-	1,400,000	43,779	1,100,000
기타	-	-	-	298,296	-	-	-	-
합 계	25,000,000	46,000,788	197,360	1,299,115	1,929,500	13,568,250	1,900,238	1,122,000

15-4. 당분기 중 특수관계자와의 자금거래 내역은 다음과 같습니다(단:천원).

특수관계자 구분	회사명	자금대여 거래		자금차입 거래	
		대여	회수	차입	상환
기타	동강레저	200,000	-	-	-
기타	임직원	-	516	-	-
합 계		200,000	516	-	-

15-5. 주요경영진에 대한 보상

주요경영진은 이사(등기 및 비등기), 이사회외의 구성원, 재무책임자 및 내부감사책임자를 포함하고 있습니다. 종업원 용역의 대가로서 주요경영진에게 지급되었거나 지급될 보상금액은 다음과 같습니다 (단위:천원).

구분	당분기	전분기
급여	663,431	560,007

퇴직급여(기여금납부액)	193,904	193,904
--------------	---------	---------

15-6. 당분기말 현재 회사가 특수관계자의 자금조달 등을 위하여 제공하고 있는 지급보증 및 담보내역은 다음과 같습니다.

1)제공한 지급보증내역(단위:천원,천US\$)

제공받는자	단위	약정한도	주채무잔액	비고
(주)대유SE	천원	12,013,000	7,074,000	산업은행 대출(분할전채무포함)
(주)대유네트웍스	천원	1,300,000	866,509	제일은행 구매자금
	천US\$	2,600	809	제일은행 USANCE
				제일은행 선물환약정
	천US\$	1,200	57	기업은행 USANCE
	천원	600,000	-	기업은행 회전대출
(주)대유	천원	2,256,000	880,000	광주은행 대출
합 계	천원	16,169,000	8,820,509	
	천US\$	3,800	866	

2)제공한 담보제공내역(단위:천원)

제공받는자	채권자	제공기간	제공자산의 장부가액	채권최고액	주채무잔액	비고
(주)동강홀딩스	우리은행	13.03.29 ~ 상환시	34,466,707	6,000,000	5,000,000	성남 사옥 토지,건물
(주)동강레저(*)	우리은행	12.07.10~상환시	3,945,558	12,000,000	10,300,000	서울 강남 역삼동 토지

(\*) (주)동강레저에 제공하고 있는 담보는 (주)동강홀딩스 등과 공동으로 제공하는 담보로 채권최고액은 공동담보에 대한 총액이며, 담보에 대한 회사의 지분율은 20.273%입니다.

15-7. 당분기말 현재 회사의 자금조달을 위하여 제공받고 있는 지급보증의 내역은 다음과 같습니다 (단위:천원).

거래처	구분	보증금액	관련채무잔액	비고
(주)동강홀딩스	차입금 지급보증	4,300,000	5,000,000	외환은행 무역어음 및 일반자금대출
	차입금 지급보증	4,800,000	1,000,000	신한은행 구매자금대출
합 계		9,100,000	6,000,000	

15-8. 당분기말 현재 회사는 회사와 특수관계에 있는 (주)동강홀딩스와 자동차시트사업 관련 지적재산권의 사용 및 경영 자문 등의 용역을 제공받는 컨설팅계약을 체결하고 있습니다.

16. 우발채무와 약정사항 :

16-1. 당분기말 현재 만기가 미도래한 배서어음 및 할인어음의 내역은 다음과 같습니다(단위:천원).

구분	총액	양도거래	차입거래
----	----	------	------

할인어음	-	-	-
배서어음	11,605,821	-	11,605,821

16-2. 당분기말 현재 회사는 당기 이전에 분할신설된 법인에 대해 분할기일 이전의 채무에 대해 연대하여 책임을 부담하고 있는 바, 그 내역은 다음과 같습니다.

회사명	분할기일	분할방법
(주)대유네트웍스	2009년 10월 06일	물적분할
(주)대유중공업	2009년 10월 06일	물적분할
(주)대유SE	2010년 12월 28일	물적분할

16-3. 당분기말 현재 담보제공중인 자산의 내역은 다음과 같습니다(단위:천원).

과목명	담보제공자산의 장부금액	담보 설정금액	담보권자
장기예치금	450,000	420,000	광주은행
매도가능증권	5,595,000	9,750,000	신한은행
유형자산	62,036,382	87,773,000	광주은행, 신한은행, 외환은행
투자부동산	38,412,266	8,432,760	우리은행

16-4. 당분기말 현재 제공받고 있는 지급보증의 내역은 다음과 같습니다(단위:천원).

거래처	구분	보증금액	관련채무잔액
서울보증보험	이행보증등	546,014	-
한국수출입은행	화물선취보증	627,712	-
합 계		1,173,726	-

16-5. 하자보증관련

회사는 자동차사업부의 매출과 관련하여 매출처에 일정기간 하자보증을 제공하고 있으며, 매입과 관련하여 하자보증을 받고 있습니다.

16-6. 당분기말 현재 회사의 금융기관 차입약정내역은 다음과 같습니다.

금융기관	용도	단위	약정금액	미사용한도
신한은행	구매자금	천원	3,000,000	2,032,277
	전자방식외담대	천원	20,000,000	20,000,000
	전자방식외담대	천원	4,000,000	4,000,000
	할인어음	천원	4,500,000	4,500,000
	할인어음	천원	8,000,000	8,000,000
	마이너스통장	천원	5,000,000	78,208
	USANCE	천US\$	8,000	7,028

광주은행	USANCE	천US\$	4,000	595
우리은행	구매자금	천원	8,000,000	1,254,726
	USANCE	천US\$	8,000	2,091
외환은행	할인어음	천원	4,000,000	4,000,000
	팩토링채권	천원	4,000,000	4,000,000
농협은행	구매자금	천원	5,000,000	617,501
	USANCE	천US\$	10,000	3,217
국민은행	구매자금	천원	1,500,000	-
수출입은행	USANCE	천US\$	15,000	4,035
합 계		천원	67,000,000	48,482,712
		천US\$	45,000	16,966

16-7. 전기 중 통상임금에 관한 대법원 전원합의체 판결에 따라 정기적·일률적·고정적으로 지급되는 정기상여금 및 각종 수당은 통상임금에 포함하여야 합니다. 그러나 회사는 정기상여금의 통상임금 포함에 따라 종업원에게 추가적으로 지급할 가능성이 높지 않다고 판단하여 재무제표에 이와 관련된 총당부채를 계상하지 아니하였습니다.

17. 외화환산 :

당분기말과 전기말 현재 회사의 화폐성 외화자산·부채에 대한 내역은 다음과 같습니다(단위:천 USD, 천AUD, 천원).

계정과목	외화종류	당 분 기 말		전 기 말	
		외화금액	원화환산액	외화금액	원화환산액
외상매입금	USD	4,747	5,073,951	2,074	2,189,080
단기차입금	USD	27,996	29,922,434	29,886	31,538,987
단기차입금	AUD	38	37,474	112	105,545
합 계			35,033,859		33,833,612

상기 외화자산·부채의 장부금액은 환율의 변동위험에 노출되어 있으며, 보고기간말 현재다른 모든 변수가 일정하고 외화에 대한 원화의 환율이 10%변동시 회사의 세전손익은 당분기에 3,503백만원(전기말 3,383백만원)이 변동합니다.

18. 영업부문공시 :

18-1. 회사의 사업별 부문에 대한 일반정보는 다음과 같습니다.

구 분	분류기준	주요재화 및 용역	주요고객	지역
자동차부품	생산제품에 의한 분류	자동차 부품 제조, 판매	현대·기아자동차 등	대한민국
임대	제공용역에 따른 분류	부동산 임대	외부고객	대한민국
AL소재	생산제품에 의한 분류	비철금속 및 비철금속소재와 가공품의 제조 및 판매	대유신소재	대한민국

18-2. 당분기말 현재의 회사 사업부문의 재무현황은 다음과 같습니다(단위:천원).

구 분	자동차	임 대	AL소재	합 계
자산총계	234,448,569	26,130,904	83,295,844	343,875,317
부채총계	147,898,178	15,593,993	85,276,972	248,769,143
매출액	87,000,477	304,140	53,358,417	140,663,034
세전이익	3,738,616	(59,925)	(131,134)	3,547,557

18-3. 회사의 매출액은 전액 대한민국에서 발생하고 있으며, 단일고객 중 매출액의 10%이상을 차지하는 고객 및 매출액은 다음과 같습니다(단위:천원).

10%이상 단일고객	매출금액 합 계
현대다이모스, 대유신소재	118,969,550

19. 사업결합 :

19-1. 구, (주)대유에이텍으로부터의 영업양수

회사는 2010년 3월 23일을 양수기일로 하여 당사의 특수관계회사인 (주)대유에이텍으로부터 자동차 부품 제조부문, 임대사업부문, 기타 관련 부대사업부문의 인적 및 물적설비와 관련되는 일체의 권리의무를 양수하였는 바, 그 내용은 다음과 같습니다.

(1) 승계한 자산 및 부채 (단위:천원)

구분	금 액	
자 산		74,166,842
Ⅰ. 유동자산	37,035,115	
Ⅱ. 비유동자산	37,131,727	
부 채		75,612,549
Ⅰ. 유동부채	74,911,763	
Ⅱ. 비유동부채	700,786	
순자산		(1,445,707)

(2) 회사는 양수대가로 4,173백만원을 지급하였으며, 동 양수대가와 양수대상부문의 순자산공정가액 차액 5,619백만원을 영업권으로 계상하고 자동차사업부에 배분하였습니다.

19-2. (주)디더블유에프씨로부터의 영업양수

회사는 2010년 11월 1일을 양수기일로 하여 당사의 특수관계회사였던 (주)디더블유에프씨로부터 동사의 광주공장 영업에 대한 일체의 권리와 의무를 양수하였는 바, 그내용은 다음과 같습니다.

(1) 승계한 자산 및 부채 (단위:천원)

구분	금 액	
자 산		3,637,313
Ⅰ. 유동자산	2,868,650	
Ⅱ. 비유동자산	768,663	
부 채		5,536,864
Ⅰ. 유동부채	5,525,408	
Ⅱ. 비유동부채	11,456	
순자산		(1,899,551)

(2) 회사는 양수대가로 3,345백만원을 지급하였으며, 동 양수대가와 양수대상부문의 순자산공정가액 차액 5,245백만원을 영업권으로 계상하고 자동차사업부에 배분하였습니다.

20. 분할 :

20-1. 태양광사업부의 물적분할

회사는 전기 중 각 개별 사업 특성에 맞는 사업의 전문성 강화로 사업의 본원적 경쟁력을 확보하고, 시장의 변화에 능동적으로 대응하고자 태양광사업부문을 분할하여 신설회사인 주식회사 대유에스이를 물적분할의 형태로 설립하였습니다.

(1) 분할일정

구 분	일 자
이사회결의일	2010년 11월 09일
분할계획서 승인을 위한 주주총회일	2010년 12월 27일
분할기준일	2010년 12월 28일

(2) 분할에 따라 신설회사로 이전한 주요 자산 및 부채

분할신설회사로 이전된 자산 및 부채의 가액은 분할회사의 2010년 12월 27일자 임시주주총회의 승인을 받은 분할계획서 상에 첨부된 승계대상 목록에 의하되, 분할기준일 전까지 분할로 이전되는 해당사업부문에서 발생한 자산·부채의 증감사항을 가감하였습니다. 당사는 배정받은 주식의 취득원가와 신설회사로 이전된 자산·부채의장부금액과의 차액을 유형자산처분이익 672,980천원과 유형자산처분손실 1,450,850천원으로 계상하였습니다.

21. 현금흐름표 :

당분기와 전분기의 현금유출입이 없는 주요거래는 다음과 같습니다(단위:천원).

구분	당 분 기	전 분 기
건설중인자산의 본계정대체	1,037,353	453,310
장기차입금의 유동성대체	554,900	17,427,933

24. 비용의 성격별 분류 :

매출원가와 판관비에 포함된 비용의 성격별분류내역은 다음과 같습니다(단위:천원).

성격별 분류	당 분 기	전 분 기
원재료 및 상품의 매입	117,098,019	88,736,074
재고자산의 변동	(541,413)	(1,519,010)
종업원급여비용	5,983,311	5,895,370
수도광열비용	3,084,099	2,929,507
유무형자산상각비	1,542,413	1,170,999
기타비용	1,681,075	1,101,699
세금과공과	174,411	151,183
외주용역비용	6,353,249	4,681,506
합 계	135,375,164	103,147,328

25. 금융상품의 범주분류 :

25-1. 회사의 금융자산의 범주별 분류내역은 다음과 같습니다(단위:천원).

<당분기말>

계정과목	당기손익 항목	매도가능 항목	만기보유	대여금 및 수취채권	합계
현금및현금성자산	-	-	-	20,378,629	20,378,629
단기예치금	-	-	-	31,007,000	31,007,000
매출채권	-	-	-	89,978,139	89,978,139
기타수취채권	-	-	-	5,050,618	5,050,618
장기예치금	-	-	-	1,245,020	1,245,020
장기수취채권	-	-	-	78,422	78,422
매도가능증권	-	20,051,366	-	-	20,051,366
합 계	-	20,051,366	-	147,737,828	167,789,194

<전기말>



계정과목	당기손익 항목	매도가능 항목	만기보유	대여금 및 수취채권	합계
현금및현금성자산	-	-	-	41,665,788	41,665,788
단기예치금	-	-	-	6,004,000	6,004,000
매출채권	-	-	-	89,700,620	89,700,620
기타수취채권	-	-	-	6,115,152	6,115,152
장기예치금	-	-	-	1,163,520	1,163,520
장기수취채권	-	-	-	78,422	78,422
매도가능증권	-	16,180,185	-	-	16,180,185
합 계	-	16,180,185	-	144,727,502	160,907,687

25-2. 회사의 금융부채의 범주별 분류내역은 다음과 같습니다(단위:천원).

<당분기말>

계정과목	당기손익항목	상각후원가	금융부채아님	합 계
매입채무	-	111,659,504	-	111,659,504
단기차입금	-	95,592,226	-	95,592,226
기타지급채무	-	9,471,121	-	9,471,121
기타유동부채	-	-	875,734	875,734
유동성장기부채	-	11,404,000	-	11,404,000
장기차입금	-	14,105,200	-	14,105,200
기타비유동부채	-	1,869,900	-	1,869,900
합 계	-	244,101,951	875,734	244,977,685

<전기말>

계정과목	당기손익항목	상각후원가	금융부채아님	합 계
매입채무	-	111,204,526	-	111,204,526
단기차입금	-	94,996,570	-	94,996,570
기타지급채무	-	6,506,200	-	6,506,200
기타유동부채	-	-	1,213,159	1,213,159
유동성장기부채	-	12,236,667	-	12,236,667
장기차입금	-	14,660,100	-	14,660,100
기타비유동부채	-	1,869,900	-	1,869,900
합 계	-	241,473,962	1,213,159	242,687,121

25-3. 범주별 금융상품의 순손익은 다음과 같습니다(단위:천원).

<당분기>

계정과목	매도가능 금융자산	대여금 및 수취채권	상각후원가로 측정하는 부채	합 계
이자수익	-	59,236	-	59,236
외환차익	-	-	36,826	36,826
외화환산이익	-	-	27,821	27,821
이자비용	-	-	(1,176,718)	(1,176,718)
외환차손	-	-	(245,427)	(245,427)
외화환산손실	-	-	(217,730)	(217,730)
순손익	-	59,236	(1,575,228)	(1,515,992)

<전분기>

계정과목	매도가능 금융자산	대여금 및 수취채권	상각후원가로 측정하는 부채	합 계
대손충당금환입	-	24,987	-	24,987
이자수익	-	127,292	-	127,292
배당금수익	1	-	-	1
외환차익	-	-	20,535	20,535
이자비용	-	-	(1,168,657)	(1,168,657)
외환차손	-	-	(112,124)	(112,124)
외화환산손실	-	-	(604,190)	(604,190)
순손익	1	152,279	(1,864,437)	(1,712,156)

25-4. 당분기말 현재 공정가치로 측정된 금융상품 내역은 다음과 같습니다(단위:천원).

과목명	수준1	수준2	수준3	합계	장부금액
매도가능증권	14,399,920	-	5,651,446	20,051,366	20,051,366

공정가치 측정의 투입변수 특징에 따른 공정가치 서열체계는 다음과 같습니다.

- 수준 1 : 동일한 자산이나 부채에 대한 시장 공시가격
- 수준 2 : 시장에서 관측가능한 투입변수를 활용한 공정가치  
(단, Level 1에 포함된 공시가격은 제외)
- 수준 3 : 관측가능하지 않은 투입변수를 활용한 공정가치

활성시장에서 거래되는 금융상품의 공정가치는 보고기간 말 현재 고시되는 시장가격에 기초하여 산정됩니다. 거래소, 판매자, 중개인, 산업집단, 평가기관 또는 감독기관을 통해 공시가격이 용이하게 그리고 정기적으로 이용가능하고, 그러한 가격이 독립된 당사자 사이에서 정기적으로 발생한 실제 시장거래를 나타낸다면, 이를 활성시장으로 간주합니다. 회사가 보유하고 있는 금융자산의 공시되는 시장가격은 매입호가입니다. 이러한 상품들은 수준1에 포함됩니다. 수준1에 포함된 상품들은 대부분 단기매매 또는 매도가능으로 분류된 KOSPI주가지수, KOSDAQ 주가지수에 속한 상장된 지분상품으로 구성됩니다.

활성시장에서 거래되지 아니하는 금융상품(예: 장외파생상품)의 공정가치는 평가기법을 사용하여 결정하고 있습니다. 이러한 평가기법은 가능한 한 관측가능한 시장정보를 최대한 사용하고 기업특유정보를 최소한으로 사용합니다. 이때, 해당 상품의 공정가치 측정에 요구되는 모든 유의적인 투입변수가 관측가능하다면 해당 상품은 수준2에 포함됩니다.

만약 하나 이상의 유의적인 투입변수가 관측가능한 시장정보에 기초한 것이 아니라면 해당 상품은 수준3에 포함됩니다.

금융상품의 공정가치를 측정하는 데에 사용되는 평가기법에는 다음이 포함됩니다.

- 유사한 상품의 공시시장가격 또는 딜러가격
- 이자율스왑의 공정가치는 관측가능한 수익률곡선에 따른 미래 추정 현금흐름의 현재가치로 계산
- 선물환의 공정가치는 보고기간 말 현재의 선도환율을 사용하여 해당 금액을 현재가치로 할인하여 측정
- 나머지 금융상품에 대해서는 현금흐름의 할인기법 등의 기타 기법 사용

위와 같은 공정가치 추정금액은 일부 선물환 거래를 제외하고는 모두 수준 2에 포함됩니다.

## 26. 금융위험관리 :

### 26-1. 재무위험요소

회사는 여러 활동으로 인하여 시장위험, 신용위험 및 유동성 위험과 같은 다양한 금융위험에 노출되어 있습니다. 회사의 전반적인 위험관리프로그램은 금융시장의 예측불가능성에 초점을 맞추고 있으며 재무성과에 잠재적으로 불리할 수 있는 효과를 최소화하는데 중점을 두고 있습니다. 이러한 위험관리는 이사회에서 승인한 정책에 따라 재경팀에 의해 이루어지고 있으며, 회사의 재경팀은 회사의 타부서들과 긴밀한 협조하에 재무위험을 식별하고 있습니다.

### 26-2. 신용위험관리

신용위험이란 고객이나 거래상대방이 금융상품에 대한 계약상의 의무를 이행하지 않아 당사가 재무손실을 입을 위험을 의미합니다. 주로 거래처에 대한 매출채권 및 기타채권과 투자자산에서 발생하며, 동자산의 장부금액은 신용위험에 노출된 최대한도입니다.

### 26-3. 유동성위험관리

유동성위험이란 회사가 금융부채에 관련된 의무를 충족하는 데 어려움을 겪게 될 위험을 의미합니다. 회사의 유동성 관리방법은 재무적으로 어려운 상황에서도 받아들일 수 없는 손실이 발생하거나, 회사의 신용도에 손상을 입힐 위험 없이, 만기일에 부채를 상환할 수 있는 충분한 유동성을 유지하도록 하는 것입니다.

회사의 영업활동 및 차입금 또는 자본 조달로부터의 현금흐름은 회사의 정상적인 영업활동 및 투자활동 등에 필요한 현금 소요량을 충족하여 왔습니다. 회사가 자금을 영업활동을통해서 창출하지 못하는 상황에 처하는 경우에는 외부차입 및 사채 발행 등을 통한 자금조달을 할 수 있습니다. 회사는 일시적으로 발생할 수 있는 유동성위험을 관리하기 위하여, 금융기관과 한도대출약정을 체결하고 있습니다

(주석 18참조).

한편, 당분기말과 전기말 현재 유동성위험 분석내역은 다음과 같습니다(단위:천원).

<당분기말>

계정과목	장부금액	계약상현금흐름	1년이내	1~5년
매입채무 및 기타채무	123,000,525	123,000,525	121,130,625	1,869,900
장단기차입금(*)	121,101,425	127,454,501	110,218,479	17,236,022
합 계	244,101,950	250,455,026	231,349,104	19,105,922

<전기말>

계정과목	장부금액	계약상현금흐름	1년이내	1~5년
매입채무 및 기타채무	119,580,626	119,580,625	117,710,725	1,869,900
장단기차입금(*)	121,893,337	126,963,910	109,812,475	17,151,435
합 계	241,473,963	246,544,535	227,523,200	19,021,335

(\*) 장단기차입금의 계약상현금흐름에는 이자금액이 포함되어 있습니다.

26-4. 환위험관리

회사는 원자재의 수입함에 따라 외화 지출이 발생하고 있습니다. 이로 인해 환율변동위험에 노출되는 환포지션의 주요 통화로는 USD가 해당합니다. 회사는 경상적인 거래와 관련이 없는 외환거래를 금지하고 있으며, 환율의 변동 등 환위험을 주기적으로 모니터링, 평가 및 관리하고 있습니다.

26-5. 자본위험관리

회사의 경영진은 계속기업으로서 주주 및 채권자 그리고 기타 이해당사자들에게 신뢰를 유지하고, 향후 사업의 발전을 지탱하기 위한 적정자본구조를 유지하는 것을 목표로 회사의 자본을 관리하고 있습니다. 회사의 경영진은 자본구조를 주기적으로 검토하고 있으며, 장단기 자금차입, 회사채발행 및 유상증자 등을 통하여 최적의 자본구조를 유지하고 있습니다. 당사의 자본구조는 차입금에서 현금및현금성자산 등을 차감한 순부채와 자본으로 구성되어 있으며, 당사의 전반적인 자본위험관리정책은 전기와 동일합니다.

한편, 당분기말과 전기말 현재 회사가 자본으로 관리하고 있는 항목의 내역은 다음과 같습니다 (단위:천원).

구 분	당분기말	전기말
총차입금(회사채포함)	121,101,426	121,893,337
차감: 현금및현금성자산(예치금포함)	(52,630,649)	(48,833,308)
순차입금	68,470,777	73,060,028
자본총계	95,106,175	90,551,239
총자본차입금비율	71.99%	80.68%

## 마. 대손충당금 설정현황(연결기준)

### (1) 최근 3사업연도의 계정과목별 대손충당금 설정내역

(단위 : 백만원)				
구 분	계정과목	채권 총액	대손충당금	대손충당금 설정률
제60기 1분기	매출채권	101,627	1,204	1.18%
	단기대여금	2,174	1,293	59.46%
	미수금	6,692	1,313	19.61%
	합 계	110,494	3,809	3.45%
제59기	매출채권	98,623	1,204	1.22%
	단기대여금	1,895	1,293	68.24%
	미수금	7,965	1,313	16.48%
	합 계	108,483	3,809	3.51%
제58기	매출채권	63,394	1,138	1.80%
	단기대여금	9,032	1,399	15.49%
	미수금	8,852	1,554	17.56%
	합 계	81,278	4,091	5.03%
제57기	매출채권	79,999	1,071	1.34%
	단기대여금	2,674	1,783	66.64%
	미수금	2,647	1,482	55.99%
	합 계	85,320	4,336	5.08%

### (2) 최근 3사업연도의 대손충당금 변동현황

(단위 : 백만원)				
구 분	제60기 1분기	제59기	제58기	제57기
1. 기초 대손충당금 잔액합계	(3,809)	(4,091)	(4,336)	(4,739)
2. 대손상각비	-	(78)	(147)	(204)
3. 제각	-	-	-	346
4. 환입	-	165	388	261
5. 기타증감	-	195	4	-
6. 기말 대손충당금 잔액합계	(3,809)	(3,809)	(4,091)	(4,336)

### (3) 매출채권관련 대손충당금 설정방침

당사는 채무자의 경제적 어려움 등 개별적인 손상사건이 파악된 채권에 대해 개별분석을 통해 회수가능가액을 산정하고 산정된 회수가능가액과 장부금액의 차액을 대손충당금으로 인식하고 있습니다. 또한, 손상사건이 개별적으로 파악되지 않은 채권 중 연체되지 않은 채권은 정상채권으로 간주하여 별도의 대손충당금을 설정하지 않습니다.

### 바. 재고자산의 보유 및 실사내역(연결기준)

#### (1) 최근 3사업연도의 재고자산의 사업부문별 보유현황

회사명	사업부문	재고자산	제60기 1분기	제59기	제58기	제57기
(주)대유에이텍	자동차사업부 (자동차용의자 완제품)	제품	537	422	138	260
		상품	-	-	-	-
		원재료	824	572	490	630
		기타	-	-	6	-
		소계	1,361	994	634	890
	AL소재사업부 (AL소재 및 주조품)	제품	699	858	730	731
		상품	965	-	146	270
		원재료	684	1,274	927	1,590
		기타	935	1,062	737	1,637
		소계	3,282	3,194	2,540	4,228
(주)대유SE	태양광사업부 (태양광모듈) 자동차사업부 (연료용기)	제품	482	94	875	1,571
		상품	849	1,825	1,372	-
		원재료	1,831	269	408	912
		기타	176	173	174	193
		소계	3,338	2,361	2,829	2,676
(주)스마트홀딩스	레저사업부	제품	-	-	-	-
		상품	-	-	-	-
		원재료	-	-	-	-
		기타	99	99	97	144
		소계	99	99	97	144
(주)대유중공업	H/REST,A/REST 사업부	제품	109	117	71	61
		상품	-	-	-	-
		원재료	152	118	118	76
		기타	66	93	14	14
		소계	327	328	203	151
(주)대유네트웍스	정보통신사업부 (네트워크부품 및 방송장비)	제품	-	-	524	805
		상품	-	-	427	665
		원재료	-	-	284	136
		기타	-	-	17	-
		소계	-	-	1,252	1,606
합계		제품	1,825	1,491	2,338	3,428
		상품	1,814	1,825	1,945	935
		원재료	3,491	2,233	2,227	3,344
		기타	-	-	-	-

	기 타	1,276	1,427	1,045	1,988
	합 계	8,407	6,976	7,555	9,695
총자산대비 재고자산 구성비율(%) [재고자산÷기말자산총계×100]		1.86%	1.57%	1.96%	2.67%
재고자산회전율(회수) [연환산 매출원가÷{(기초재고+기말재고)÷2}]		77.4회	71.3회	53.7회	57.2 회

## (2) 재고자산의 실사내역 등

당사는 내부적인 정책에 의해 매월 재고실사를 하고 있으며, 분기말 현재의 재고자산수량은 기말 장부상 재고자산 수량과 일치하는 것으로 확인하였으며, 1분기말 현재 장기체화재고는 없습니다. 또한, 분기 재고실사시 외부감사인 등은 실사에 참여하고 있지 않습니다

### 채무증권 발행실적

(기준일 : 2014년 03월 31일 )

(단위 : 원, %)

발행회사	증권종류	발행방법	발행일자	권면 총액	이자율	평가등급 (평가기관)	만기일	상환 여부	주관회사
-	-	-	-	-	-	-	-	-	-
-	-	-	-	-	-	-	-	-	-
합 계	-	-	-	-	-	-	-	-	-

### 기업어음증권 미상환 잔액

(기준일 : 2014년 03월 31일 )

(단위 : 원)

잔여만기	10일 이하	10일초과 30일이하	30일초과 90일이하	90일초과 180일이하	180일초과 1년이하	1년초과 2년이하	2년초과 3년이하	3년 초과	합 계
미상환 잔액	공모	-	-	-	-	-	-	-	-
	사모	-	-	-	-	-	-	-	-
	합계	-	-	-	-	-	-	-	-

### 전자단기사채 미상환 잔액

(기준일 : 2014년 03월 31일 )

(단위 : 원)

잔여만기	10일 이하	10일초과 30일이하	30일초과 90일이하	90일초과 180일이하	180일초과 1년이하	합 계	발행 한도	잔여 한도
미상환 잔액	공모	-	-	-	-	-	-	-
	사모	-	-	-	-	-	-	-
	합계	-	-	-	-	-	-	-

### 회사채 미상환 잔액

(기준일 : 2014년 03월 31일 )

(단위 : 원)

잔여만기	1년 이하	1년초과 2년이하	2년초과 3년이하	3년초과 4년이하	4년초과 5년이하	5년초과 10년이하	10년초과	합 계
미상환	공모	-	-	-	-	-	-	-

잔액	사모	-	-	-	-	-	-	-	-
	합계	-	-	-	-	-	-	-	-

### 신종자본증권 미상환 잔액

(기준일 : 2014년 03월 31일 )

(단위 : 원)

잔여만기		1년 이하	1년초과 5년이하	5년초과 10년이하	10년초과 15년이하	15년초과 20년이하	20년초과 30년이하	30년초과	합 계
미상환 잔액	공모	-	-	-	-	-	-	-	-
	사모	-	-	-	-	-	-	-	-
	합계	-	-	-	-	-	-	-	-

### 조건부자본증권 미상환 잔액

(기준일 : 2014년 03월 31일 )

(단위 : 원)

잔여만기		1년 이하	1년초과 2년이하	2년초과 3년이하	3년초과 4년이하	4년초과 5년이하	5년초과 10년이하	10년초과 20년이하	20년초과 30년이하	30년초과	합 계
미상환 잔액	공모	-	-	-	-	-	-	-	-	-	-
	사모	-	-	-	-	-	-	-	-	-	-
	합계	-	-	-	-	-	-	-	-	-	-



## XII. 부속명세서

### 가. 공정가치평가 절차요약

연결실체의 공정가치는 아래에서 설명하고 있는 방법에 근거하여 결정되었습니다.

- 유동자산·부채는 만기가 단기이므로 그 공정가치가 장부금액에 근사합니다.
- 매출채권및기타채권은 만기가 길지 않으므로 공정가치가 장부금액에 근사합니다.
- 시장에서 거래되는 당기손익인식금융자산, 매도가능금융자산의 공정가치는 보고기간말현재 공시되는 마감 매수호가에 의해 결정되며, 시장성 없는 투자자산의 공정가치는 외부평가기관 등의 공정가치 평가 결과에 의해 산정되고 있습니다.

1. 연결회사의 금융자산의 범주분류내역은 다음과 같습니다(단위:천원).

<당분기말>

계정과목	당기손익인식	매도가능	만기보유	대여금및수취채권	합계
현금및현금성자산	-	-	-	22,396,517	22,396,517
단기예치금	-	-	-	34,054,333	34,054,333
매출채권	-	-	-	100,423,775	100,423,775
기타수취채권	-	-	-	6,260,900	6,260,900
장기예치금	-	-	-	1,629,265	1,629,265
장기수취채권	-	-	-	299,086	299,086
매도가능증권	-	20,359,196	-	-	20,359,196
합 계	-	20,359,196	-	165,063,876	185,423,072

<전기말>

계정과목	당기손익인식	매도가능	만기보유	대여금및수취채권	합계
현금및현금성자산	-	-	-	45,298,037	45,298,037
단기예치금	-	-	-	7,751,100	7,751,100
매출채권	-	-	-	97,419,158	97,419,158
기타수취채권	-	-	-	7,254,348	7,254,348
장기예치금	-	-	-	1,539,185	1,539,185
장기수취채권	-	-	-	296,731	296,731
매도가능증권	-	16,488,015	-	-	16,488,015
합 계	-	16,488,015	-	159,558,559	176,046,574

2. 연결회사의 금융부채의 범주분류내역은 다음과 같습니다(단위:천원).

<당분기말>

계정과목	당기손익인식	상각후원가	금융부채아님	합 계
매입채무	-	121,967,172	-	121,967,172
단기차입금	-	100,068,952	-	100,068,952
기타지급채무	-	10,211,257	-	10,211,257
기타유동부채	-	-	2,879,101	2,879,101
유동성장기부채	-	39,372,091	-	39,372,091
장기차입금	-	21,179,200	-	21,179,200
기타비유동부채	-	36,989,119	5,082,857	42,071,976
합 계	-	329,787,791	7,961,958	337,749,749

<전기말>

계정과목	당기손익인식	상각후원가	금융부채아님	합 계
매입채무	-	120,055,948	-	120,055,948
단기차입금	-	97,796,570	-	97,796,570
기타지급채무	-	5,897,069	-	5,897,069
기타유동부채	-	-	3,053,358	3,053,358
유동성장기부채	-	40,896,894	-	40,896,894
장기차입금	-	21,819,100	-	21,819,100
기타비유동부채	-	34,563,653	7,573,792	42,137,445
합 계	-	321,029,234	10,627,150	331,656,384

3. 연결회사의 금융상품 범주별 순손익은 다음과 같습니다(단위:천원).

<당분기>

구 분	매도가능	대여금및수취채권	상각후원가	합 계
이자수익	-	66,041	-	66,041
외환차익	-	-	36,977	36,977
외화환산이익	-	-	27,821	27,821
이자비용	-	-	(1,257,862)	(1,257,862)
외환차손	-	-	(245,427)	(245,427)
	-	-	217,730	217,730
합 계	-	66,041	(1,220,761)	(1,154,720)

<전분기>

구 분	매도가능	대여금및수취채권	상각후원가	합 계
대손충당금환입	-	24,987	-	24,987

이자수익	-	157,414	-	157,414
배당금수익	1	-	-	1
외환차익	-	-	20,535	20,535
이자비용	-	-	1,278,743	1,278,743
외환차손	-	-	118,373	118,373
외화환산손실	-	-	604,190	604,190
합 계	1	182,401	2,021,841	2,204,243

4. 당기말 현재 공정가치로 측정된 금융상품 내역은 다음과 같습니다(단위:천원).

과목명	수준1	수준2	수준3	합계	장부금액
매도가능증권	14,399,920	-	5,959,276	20,359,196	20,359,196

공정가치 측정의 투입변수 특징에 따른 공정가치 서열체계는 다음과 같습니다.

- 수준 1 : 동일한 자산이나 부채에 대한 시장 공시가격
- 수준 2 : 시장에서 관측가능한 투입변수를 활용한 공정가치  
(단, Level 1에 포함된 공시가격은 제외)
- 수준 3 : 관측가능하지 않은 투입변수를 활용한 공정가치

활성시장에서 거래되는 금융상품의 공정가치는 보고기간 말 현재 고시되는 시장가격에 기초하여 산정됩니다. 거래소, 판매자, 중개인, 산업집단, 평가기관 또는 감독기관을 통해 공시가격이 용이하게 그리고 정기적으로 이용가능하고, 그러한 가격이 독립된 당사자 사이에서 정기적으로 발생한 실제 시장거래를 나타낸다면, 이를 활성시장으로 간주합니다. 회사가 보유하고 있는 금융자산의 공시되는 시장가격은 매입호가입니다. 이러한 상품들은 수준1에 포함됩니다. 수준1에 포함된 상품들은 대부분 단기매매 또는 매도가능으로 분류된 KOSPI주가지수, KOSDAQ 주가지수에 속한 상장된 지분상품으로 구성됩니다.

활성시장에서 거래되지 아니하는 금융상품(예: 장외파생상품)의 공정가치는 평가기법을 사용하여 결정하고 있습니다. 이러한 평가기법은 가능한 한 관측가능한 시장정보를 최대한 사용하고 기업특유정보를 최소한으로 사용합니다. 이때, 해당 상품의 공정가치 측정에 요구되는 모든 유의적인 투입변수가 관측가능하다면 해당 상품은 수준2에 포함됩니다.

만약 하나 이상의 유의적인 투입변수가 관측가능한 시장정보에 기초한 것이 아니라면 해당 상품은 수준3에 포함됩니다.

금융상품의 공정가치를 측정하는 데에 사용되는 평가기법에는 다음이 포함됩니다.

- 유사한 상품의 공시시장가격 또는 딜러가격
- 이자율스왑의 공정가치는 관측가능한 수익률곡선에 따른 미래 추정 현금흐름의 현재가치로 계산
- 선물환의 공정가치는 보고기간 말 현재의 선도환율을 사용하여 해당 금액을 현재가치로 할인하여 측정
- 나머지 금융상품에 대해서는 현금흐름의 할인기법 등의 기타 기법 사용

위와 같은 공정가치 추정금액은 일부 선물환 거래를 제외하고는 모두 수준 2에 포함됩니다.

## 【 전문가의 확인 】

### 1. 전문가의 확인

해당사항 없습니다.

### 2. 전문가와의 이해관계

해당사항 없습니다.